



# Олеся ЖУКОВА

## ПРОСТЫЕ И УВЛЕКАТЕЛЬНЫЕ УПРАЖНЕНИЯ

### ДЛЯ ПОДГОТОВКИ РУКИ к ПИСЬМУ



Для умных малышей и занятых родителей



**ОЛЕСЯ ЖУКОВА**

**Простые и увлекательные  
упражнения по подготовке  
руки к письму.  
15 минут в день.**

Для очень умных малышей,  
и занятых родителей.



**аст**  
ИЗДАТЕЛЬСТВО

**АСТРЕЛЬ-СПб**  
Санкт-Петербург

УДК 372.3/.4  
ББК 74.902  
Ж 86

Художники: *С. Емельянова, О. Наумова, О. Серебрякова*

**Жукова, О. С.**

Ж 86      Простые и увлекательные упражнения по подготовке руки к письму. 15 минут в день/Олеся Жукова. – М.: АСТ; СПб.: Астрель-СПб, 2010. – 64 с.: ил. – (Для умных малышей и занятых родителей).

ISBN 978-5-17-069670-3 (ООО «Издательство АСТ»)

ISBN 978-5-9725-1863-0 (ООО «Астрель-СПб»)

Книга предназначена для занятий с детьми старшего дошкольного возраста. Выполняя задания и упражнения, ребенок научится правильно держать карандаш, ориентироваться на листе бумаги, овладеет первыми навыками письма.

УДК 372.3/.4  
ББК 74.902

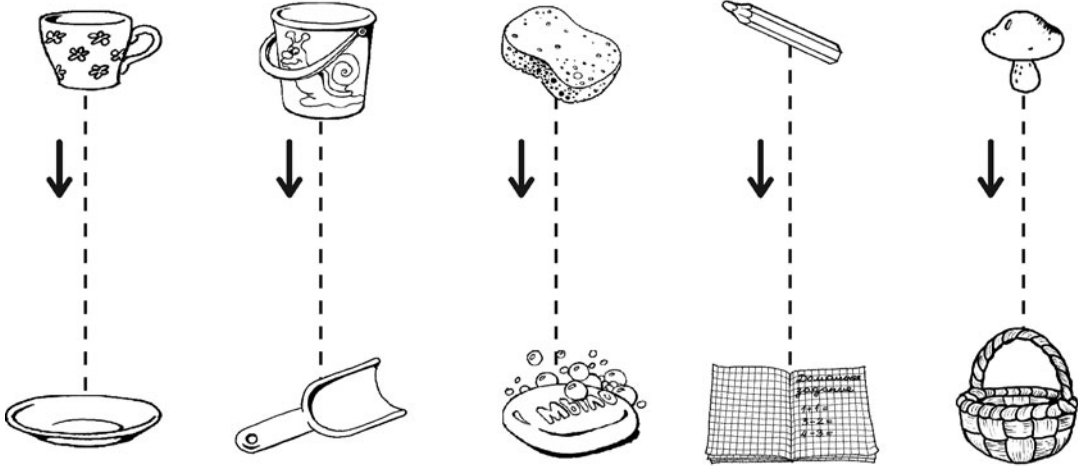
© О. Жукова, 2010  
© С. Емельянова, иллюстрации, 2010  
© О. Наумова, иллюстрации, 2010  
© О. Серебрякова, иллюстрации, 2010  
© ООО «Астрель-СПб», 2010



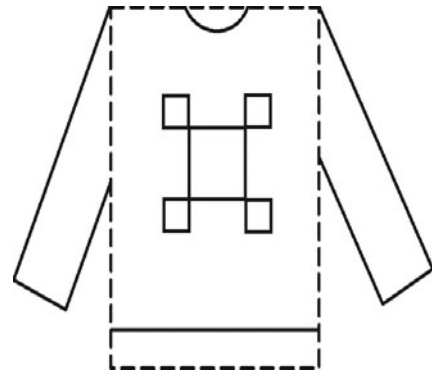
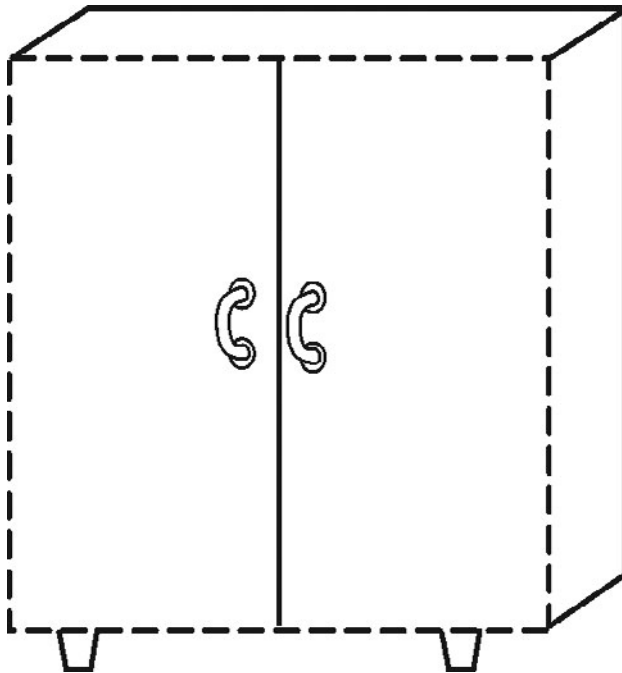
## УЧИМСЯ ПРОВОДИТЬ ПРЯМЫЕ ЛИНИИ



Соедини предметы линиями и объясни взаимосвязь между ними.




Проведи линии, чтобы у тебя получились свитер и шкаф.



ОТГАДАЙ ЗАГАДКУ, ПОКАЖИ ОТГАДКУ.

В этом доме этажи  
Называют полками,  
Тут бельё моё лежит  
Кофточки с футболками. (шкаф)


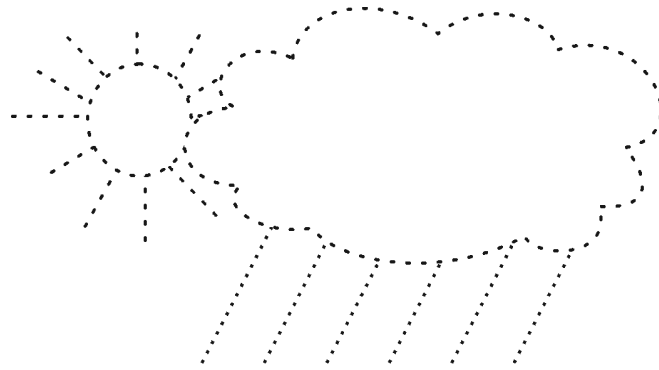
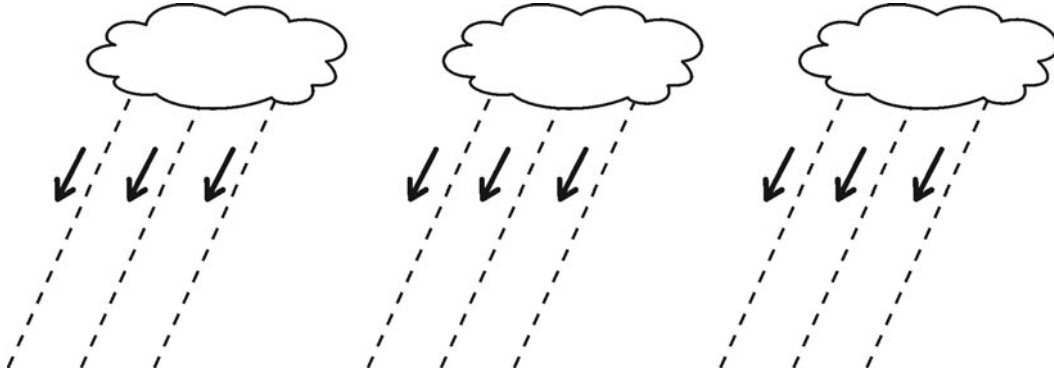




# УЧИМСЯ ПРОВОДИТЬ ПРЯМЫЕ ЛИНИИ



Нарисуй дождик и скамейку для зайчика.



ОТГАДАЙ ЗАГАДКУ, ПОКАЖИ ОТГАДКУ.

С неба пришёл, в землю ушёл. (чтжжотт)






## УЧИМСЯ ПРОВОДИТЬ ПРЯМЫЕ ЛИНИИ



Обведи линии по пунктиру и расскажи, что ты видишь на рисунке.



ОТГАДАЙ ЗАГАДКУ, ПОКАЖИ ОТГАДКУ.

Я в дом любой тебя впущу,  
Стучишь – я рада стуку.  
Но одного я не прошу –  
Коль не подашь мне руку. (Ляврява рука)

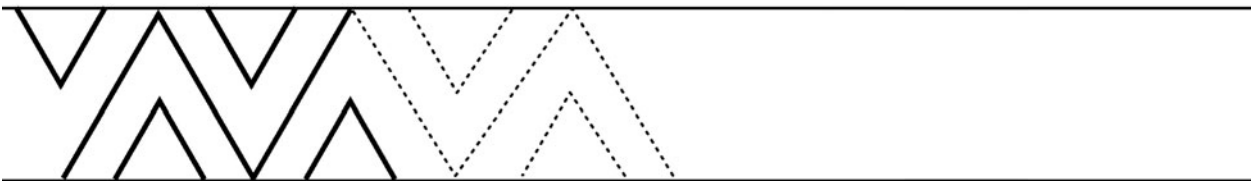

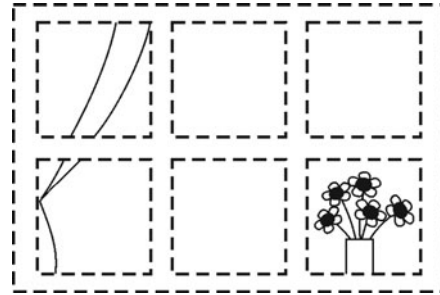
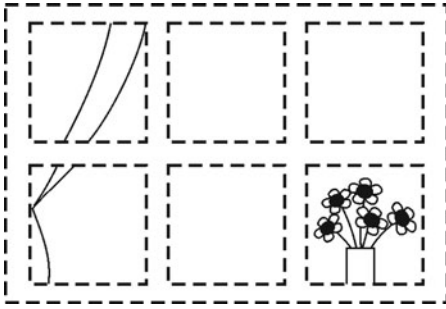




## УЧИМСЯ ПРОВОДИТЬ ПРЯМЫЕ ЛИНИИ



Нарисуй вещи в доме и узор на коврикe.



ОТГАДАЙ ЗАГАДКУ, ПОКАЖИ ОТГАДКУ.

Есть спина, а не лежит никогда.  
Есть четыре ноги, а не ходит.  
Сам всегда стоит, а другим сидеть велит. (Стул)

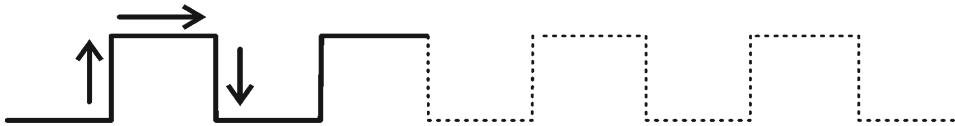




# УЧИМСЯ ПРОВОДИТЬ ПРЯМЫЕ ЛИНИИ



Нарисуй дорожки, по которым едет автомобиль.



ОТГАДАЙ ЗАГАДКУ, ПОКАЖИ ОТГАДКУ.

Пьёт бензин, как молоко,  
Может бегать далеко. (Автомобиль)




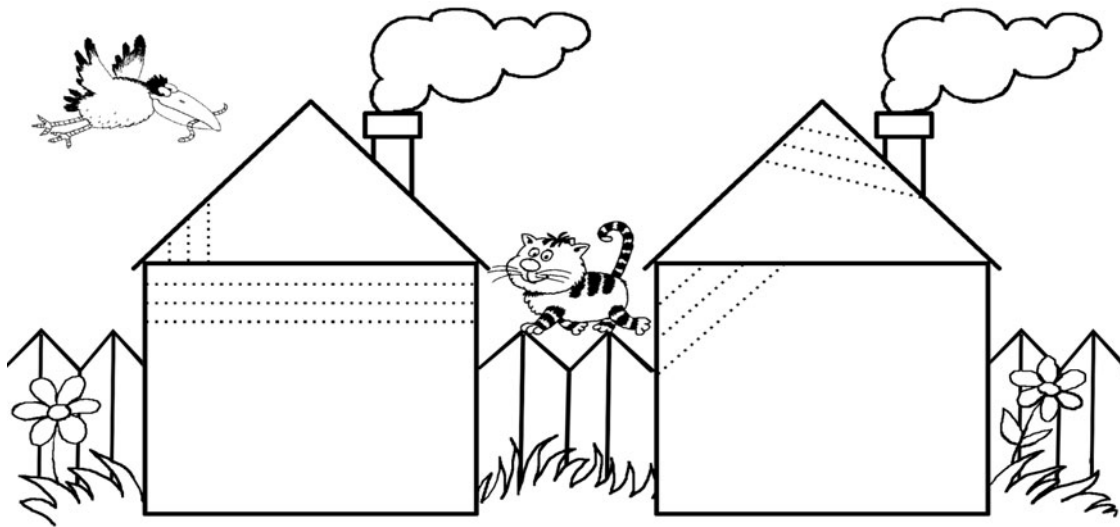




## УЧИМСЯ ПРОВОДИТЬ ПРЯМЫЕ ЛИНИИ




Потренируйся штриховать в разных направлениях.



ОТГАДАЙ ЗАГАДКУ, ПОКАЖИ ОТГАДКУ.

Чёрненькая собачка,  
Свернувшись, лежит.  
Не лает, кусает,  
А в дом не пускает. (Замок)






## УЧИМСЯ ПРОВОДИТЬ ПРЯМЫЕ ЛИНИИ



Попробуй нарисовать такой же домик в прямоугольнике справа.



ОТГАДАЙ ЗАГАДКУ, ПОКАЖИ ОТГАДКУ.

Кто приходит, кто уходит –  
Все её за ручку водят. (дверь)

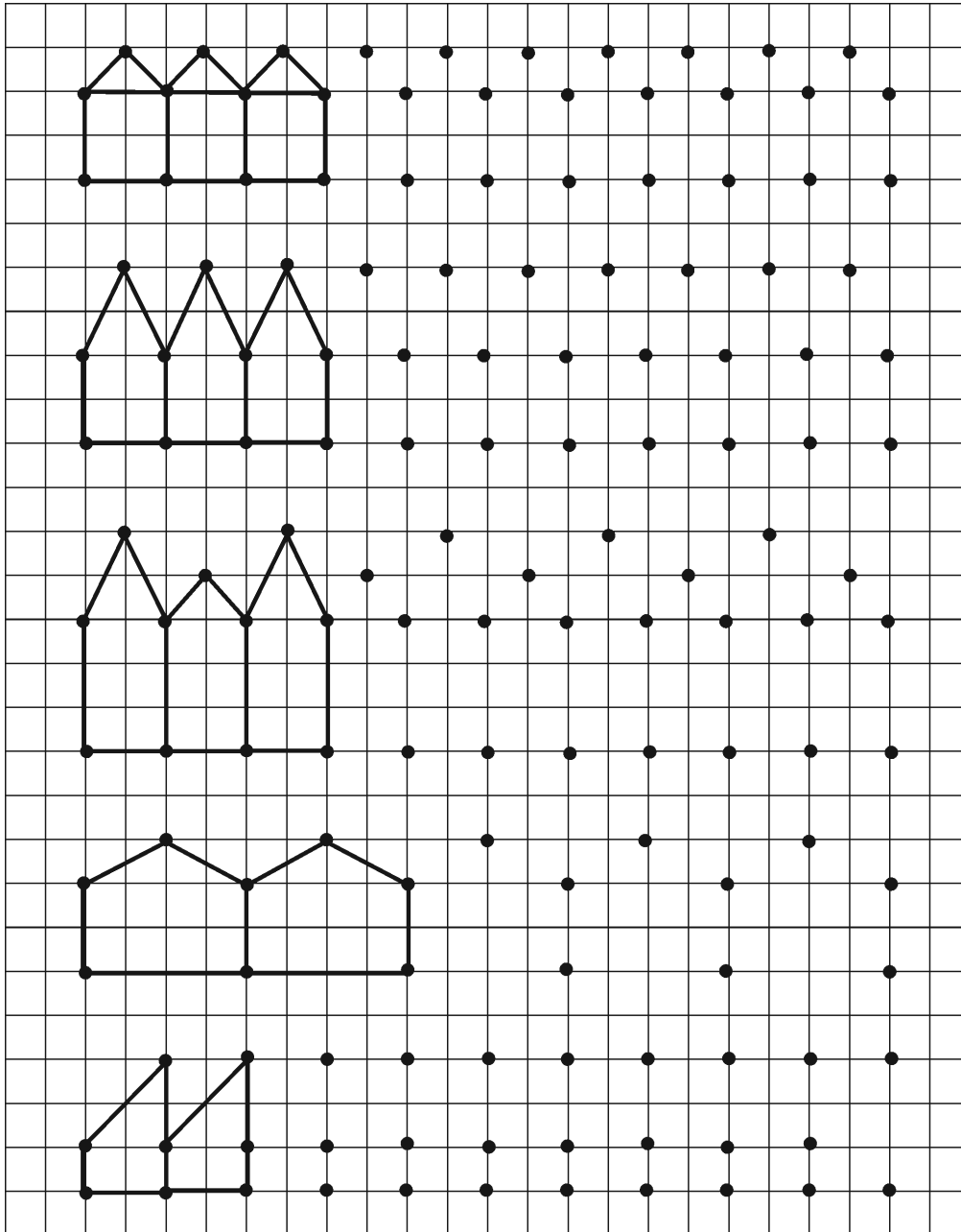




# УЧИМСЯ ПРОВОДИТЬ ПРЯМЫЕ ЛИНИИ ПО КЛЕТЧКАМ



Соедини точки и нарисуй забор.



ОТГАДАЙ ЗАГАДКУ, ПОКАЖИ ОТГАДКУ.

Сто один брат, все в один ряд,  
Одним кушаком подпоясаны. (забор)

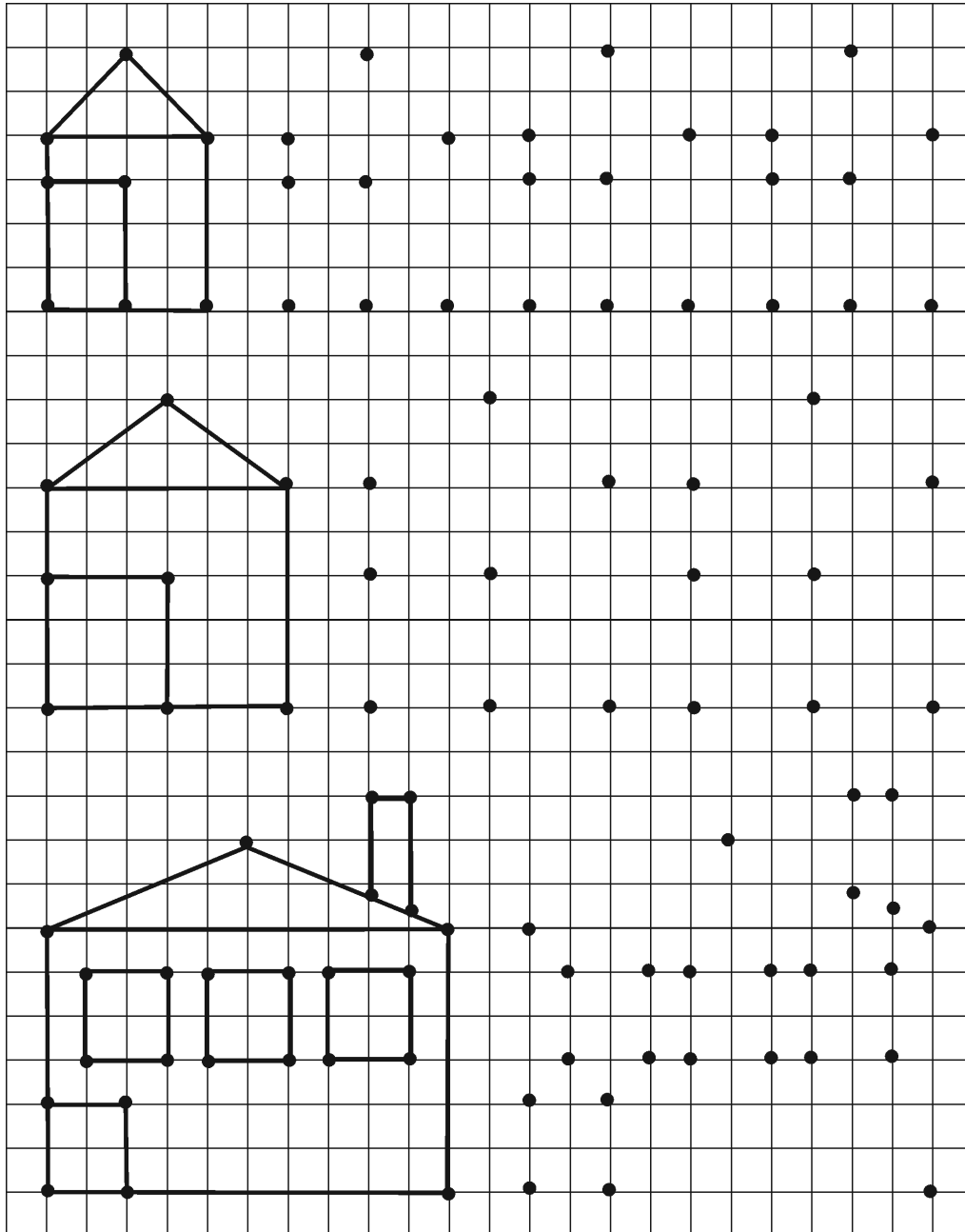




## УЧИМСЯ ПРОВОДИТЬ ПРЯМЫЕ ЛИНИИ ПО КЛЕТОЧКАМ




Соедини точки и нарисуй дома.



ОТГАДАЙ ЗАГАДКУ, ПОКАЖИ ОТГАДКУ.

В два ряда дома стоят –  
Десять, двадцать, сто подряд,  
И квадратными глазами  
Друг на друга все глядят.

(Улица)


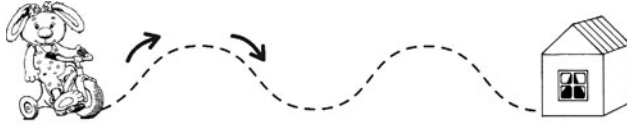




## УЧИМСЯ ПРОВОДИТЬ ВОЛНИСТЫЕ ЛИНИИ



А теперь нарисуй волнистые дорожки.



ОТГАДАЙ ЗАГАДКУ, ПОКАЖИ ОТГАДКУ.

Куда бежит – сама не знает.  
В степи ровна, в лесу плушает.  
Потом споткнётся у порога  
Такая дальняя ... (порога)

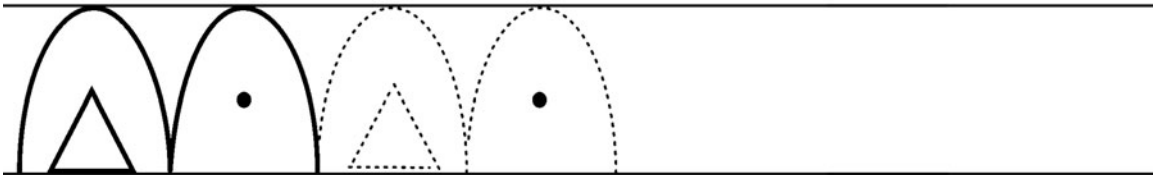




## УЧИМСЯ ПРОВОДИТЬ ВОЛНИСТЫЕ ЛИНИИ



Обведи и раскрась мишку и дорожку, по которой он едет.



ОТГАДАЙ ЗАГАДКУ, ПОКАЖИ ОТГАДКУ.

Бегу при помощи двух ног,  
Пока стоит на мне ездок.  
Мои рога в его руках,  
А быстрота его – в ногах. (Самокат)

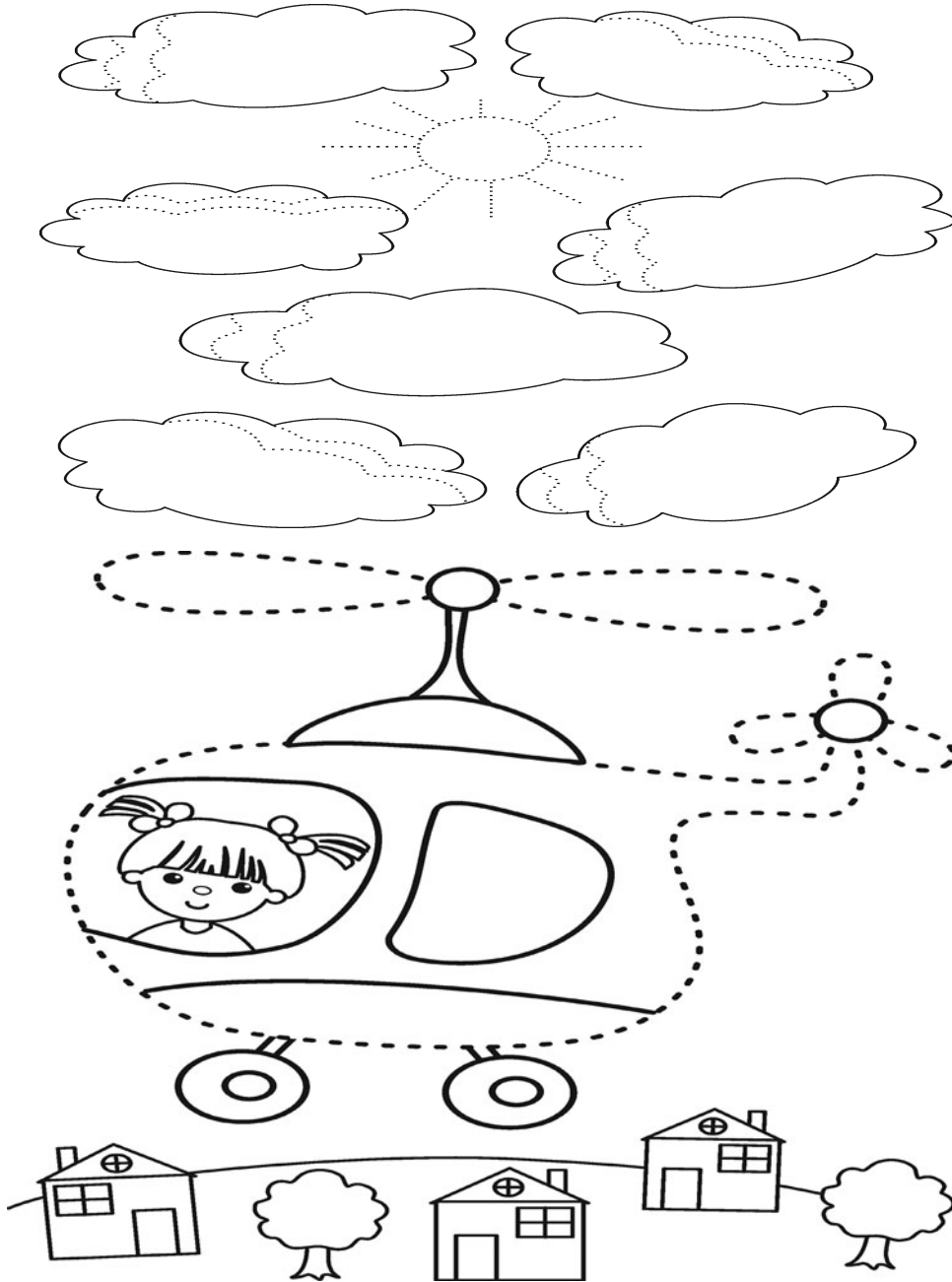




# УЧИМСЯ ПРОВОДИТЬ ВОЛНИСТЫЕ ЛИНИИ



Нарисуй небо и вертолёт.



ОТГАДАЙ ЗАГАДКУ, ПОКАЖИ ОТГАДКУ.

Трещит, а не кузнечик,  
Летит, а не птица,  
Везёт, а не лошадь. (Вертолёт)








## УЧИМСЯ ПРОВОДИТЬ ВОЛНИСТЫЕ ЛИНИИ



Попробуй нарисовать деревья, не отрывая карандаш от бумаги.



ОТГАДАЙ ЗАГАДКУ, ПОКАЖИ ОТГАДКУ.

Весной веселит,  
Летом холодит,  
Осенью питает,  
Зимой согревает.

(Дерево)








## УЧИМСЯ ПРОВОДИТЬ ВОЛНИСТЫЕ ЛИНИИ



Нарисуй море и кораблик.



ОТГАДАЙ ЗАГАДКУ, ПОКАЖИ ОТГАДКУ.

Шириною широко,  
Глубиною глубоко.  
День и ночь о берег бьётся,

Из него вода не пьётся,  
Потому что невкусна –  
И горька и солона.




(Море)



## УЧИМСЯ ПРОВОДИТЬ ВОЛНИСТЫЕ ЛИНИИ



Нарисуй и раскрась кораблик.



ОТГАДАЙ ЗАГАДКУ, ПОКАЖИ ОТГАДКУ.

Не спрашивая броду,  
Смело лезу в воду –  
На любой глубине  
Всегда по пояс мне. (члвчрл)

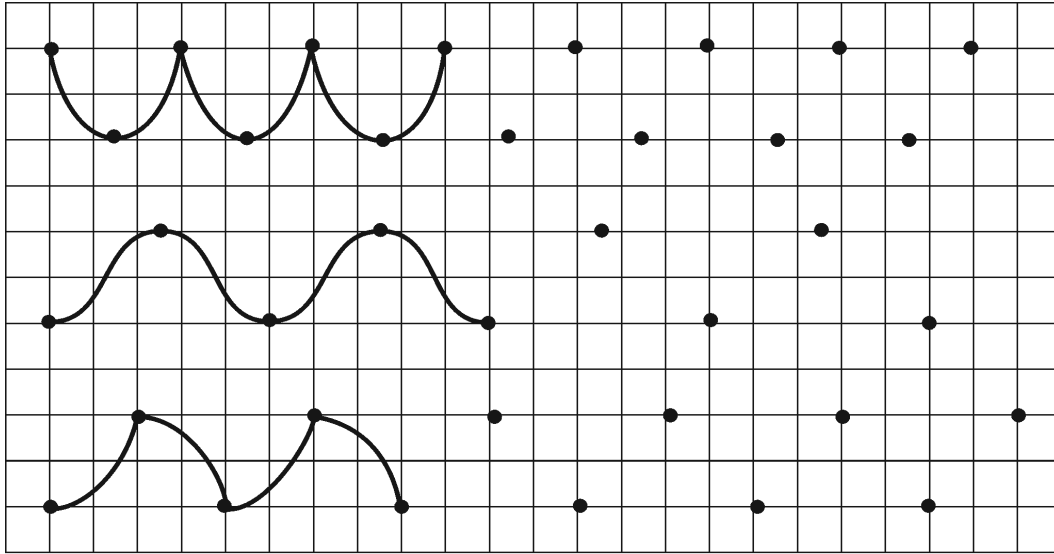




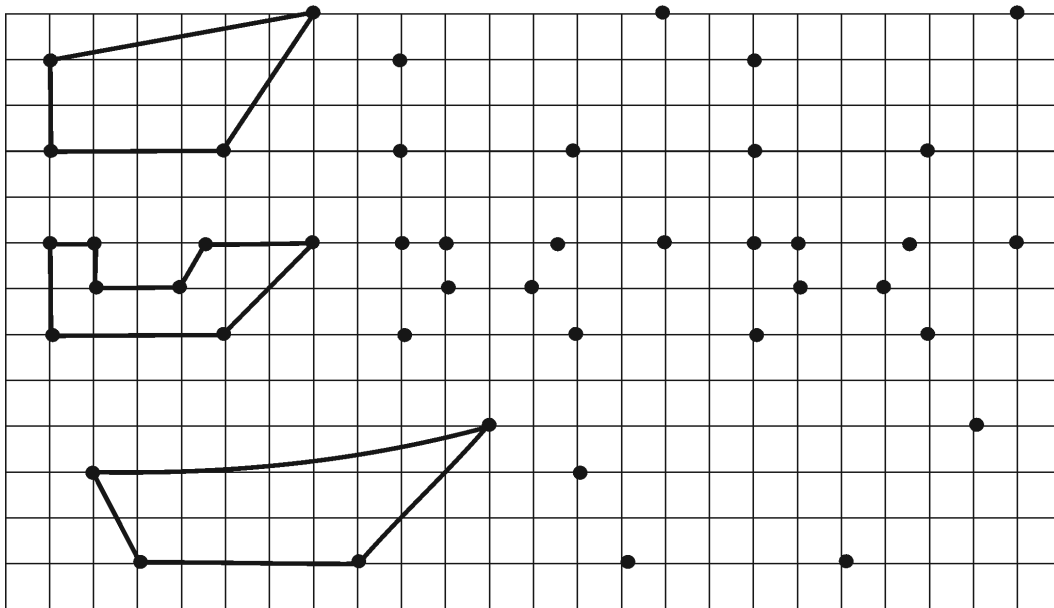
## УЧИМСЯ ПРОВОДИТЬ ВОЛНИСТЫЕ ЛИНИИ ПО КЛЕТОЧКАМ



Соедини точки и нарисуй волны.



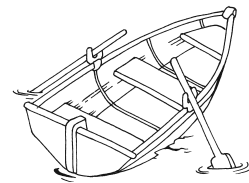
Соедини точки и нарисуй кораблики.



ОТГАДАЙ ЗАГАДКУ, ПОКАЖИ ОТГАДКУ.

Сначала дерево свалили,  
Потом нутро ему долбили,  
Потом лопатками снабдили  
И по реке гулять пустили.

(Лодка)

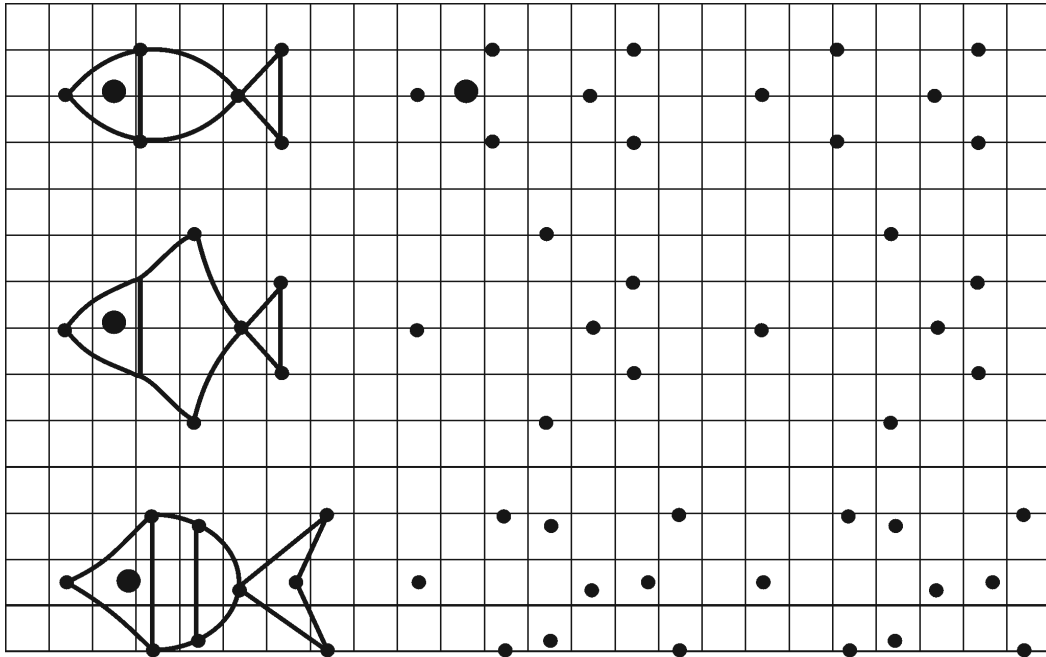




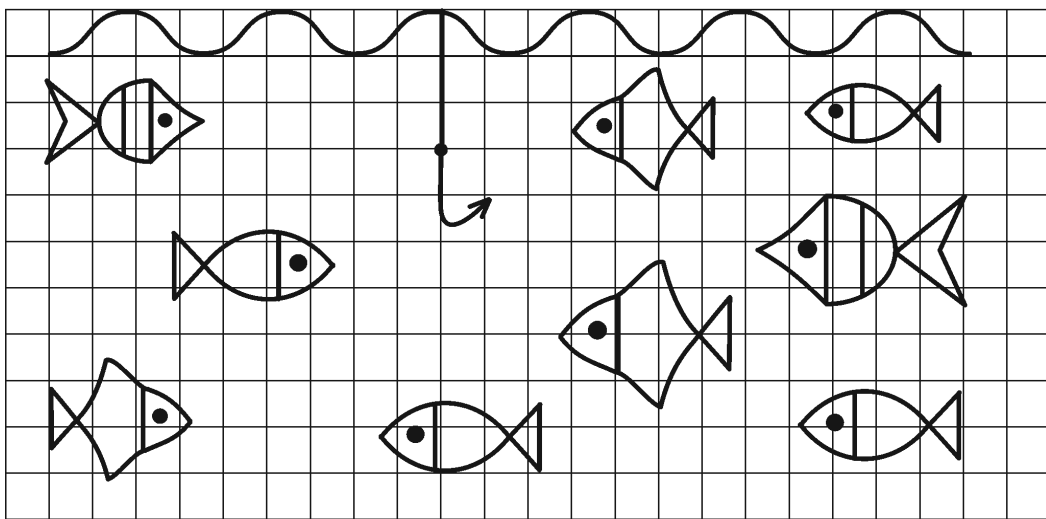
# УЧИМСЯ ПРОВОДИТЬ ВОЛНИСТЫЕ ЛИНИИ ПО КЛЕТЧКАМ



Соедини точки и нарисуй рыбок.

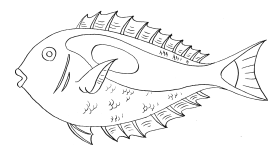


Раскрась рыбок.



ОТГАДАЙ ЗАГАДКУ, ПОКАЖИ ОТГАДКУ.

Крылья есть, да не летает,  
Глаза есть, да не мигает,  
Ног нет, да не догонишь. (Рыба)

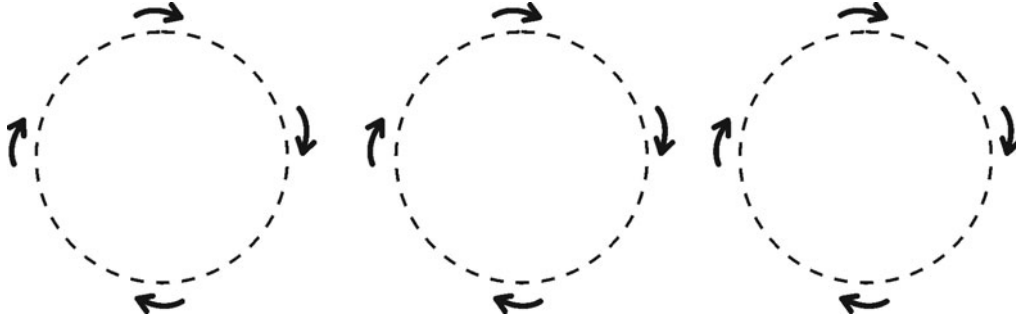




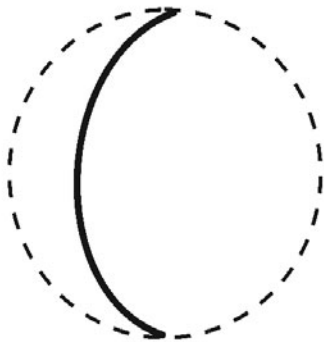
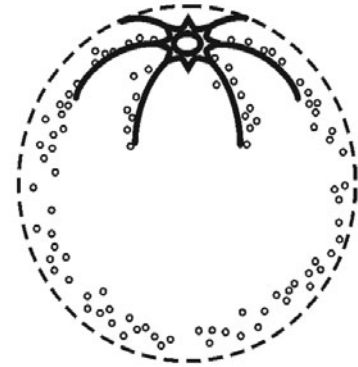
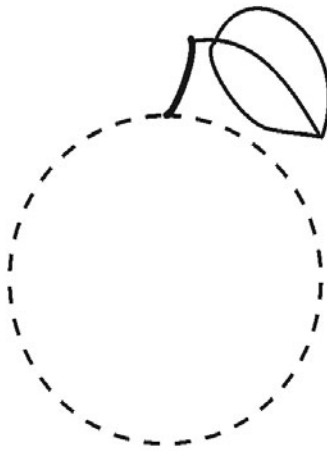
## УЧИМСЯ РИСОВАТЬ КРУГ



Потренируйся рисовать круг.

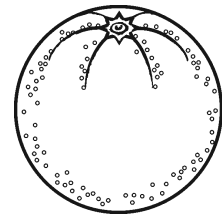



Обведи и раскрась фрукты и мячик.



ОТГАДАЙ ЗАГАДКУ, ПОКАЖИ ОТГАДКУ.

Он и сочен, и душист,  
А снаружи золотист.  
Много долек в нём, друзья,  
Будем кушать все – и я. (низягәүцү)



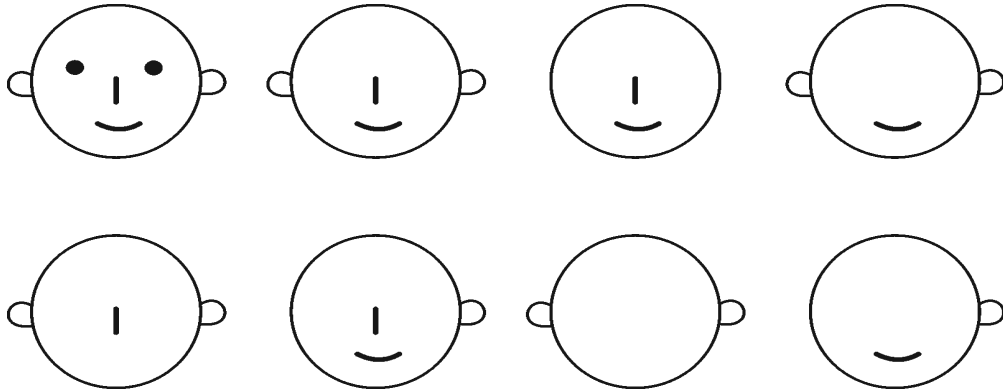




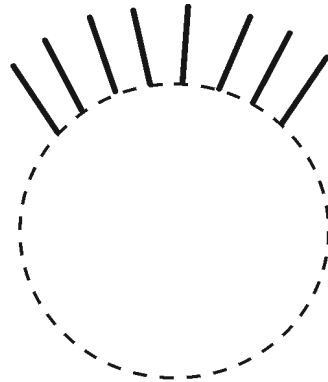
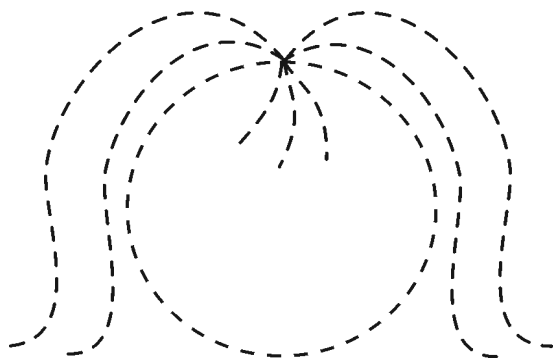
## УЧИМСЯ РИСОВАТЬ КРУГ



Обведи лица и дорисуй недостающие части.



Нарисуй девочку и мальчика.



ОТГАДАЙ ЗАГАДКУ, ПОКАЖИ ОТГАДКУ.

Сама кругла,  
А на ней копна. (Голова)

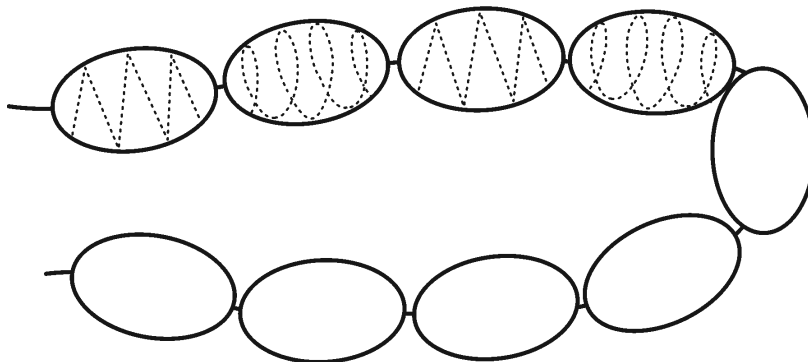
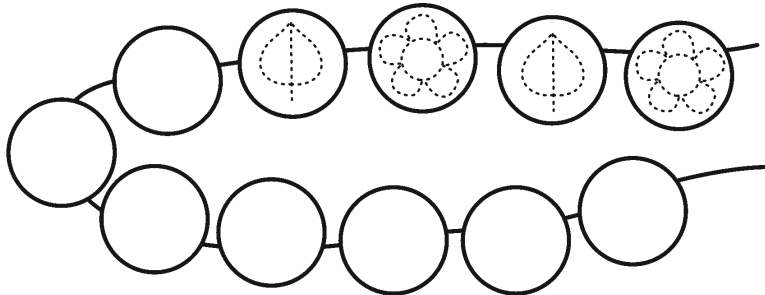
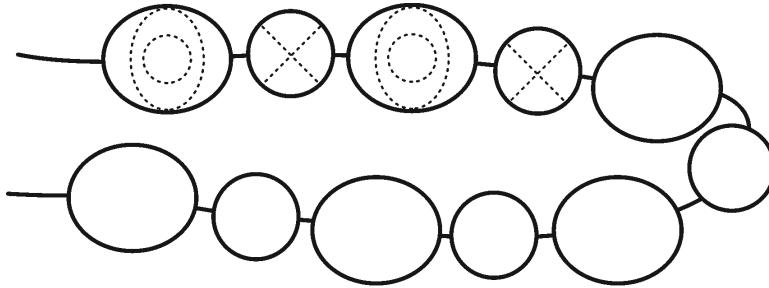
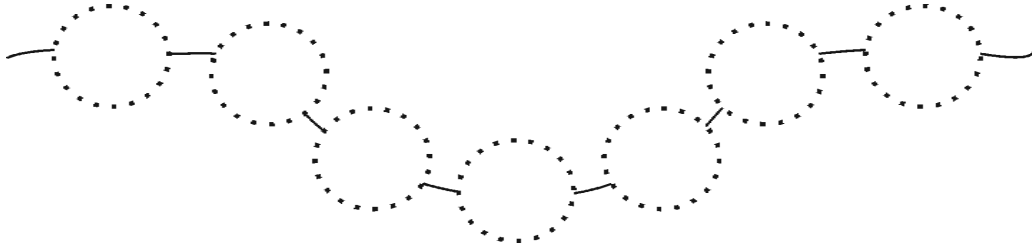




## УЧИМСЯ РИСОВАТЬ КРУГ

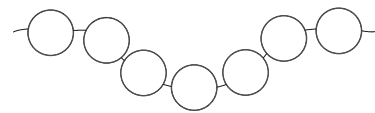


Нарисуй гирлянду для новогодней ёлки.



ОТГАДАЙ ЗАГАДКУ, ПОКАЖИ ОТГАДКУ.

Расписные эти цепи  
Из бумаги клеят дети. (ягъныгди)







## УЧИМСЯ РИСОВАТЬ КРУГ



Нарисуй дорожки.



ОТГАДАЙ ЗАГАДКУ, ПОКАЖИ ОТГАДКУ.

Оно весь мир обогревает  
И усталости не знает,  
Улыбается в оконце,  
А зовут его все ... (Солнце)









# УЧИМСЯ РИСОВАТЬ КРУГ




Нарисуй фрукты на деревьях.



ОТГАДАЙ ЗАГАДКУ, ПОКАЖИ ОТГАДКУ.

Само с кулачок,  
Красный бочок,  
Потрогаешь – гладко,  
А откусишь – сладко.

(апельсин)






## УЧИМСЯ РИСОВАТЬ КРУГ




Нарисуй пятнышки на спинке у жирафа.



ОТГАДАЙ ЗАГАДКУ, ПОКАЖИ ОТГАДКУ.

Долговяз и весь пятнист,  
С веток рвёт легко он лист.  
Но с трудом он достаёт  
Травку, что внизу растёт.

(федиж)

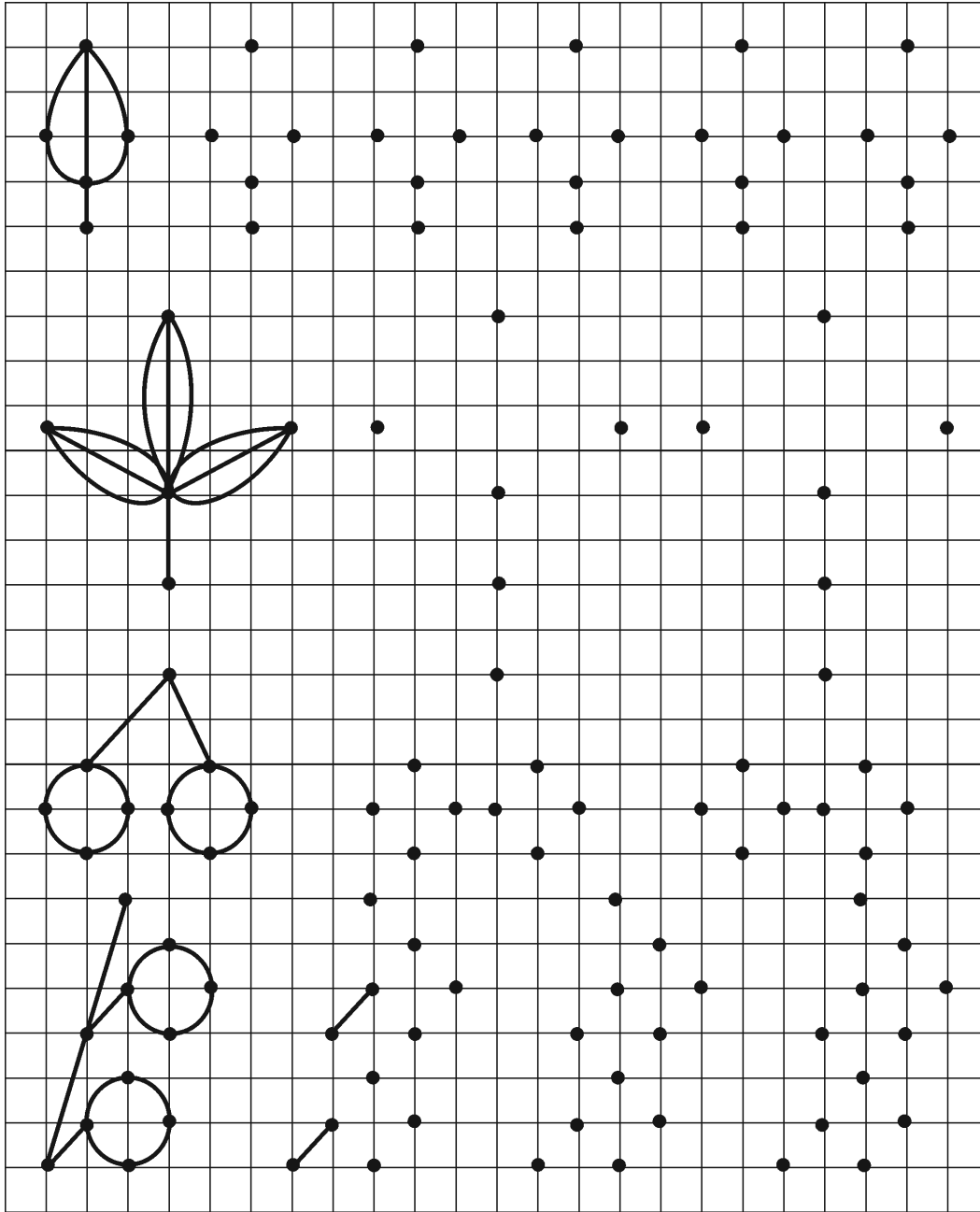




# УЧИМСЯ РИСОВАТЬ КРУГ ПО КЛЕТОЧКАМ




Соедини точки и нарисуй листья и ягоды.



ОТГАДАЙ ЗАГАДКУ, ПОКАЖИ ОТГАДКУ.

Сижу на дереве,  
Кругла, как шар,  
Красна, как кровь,  
Сладка, как мёд.

(Вишня)

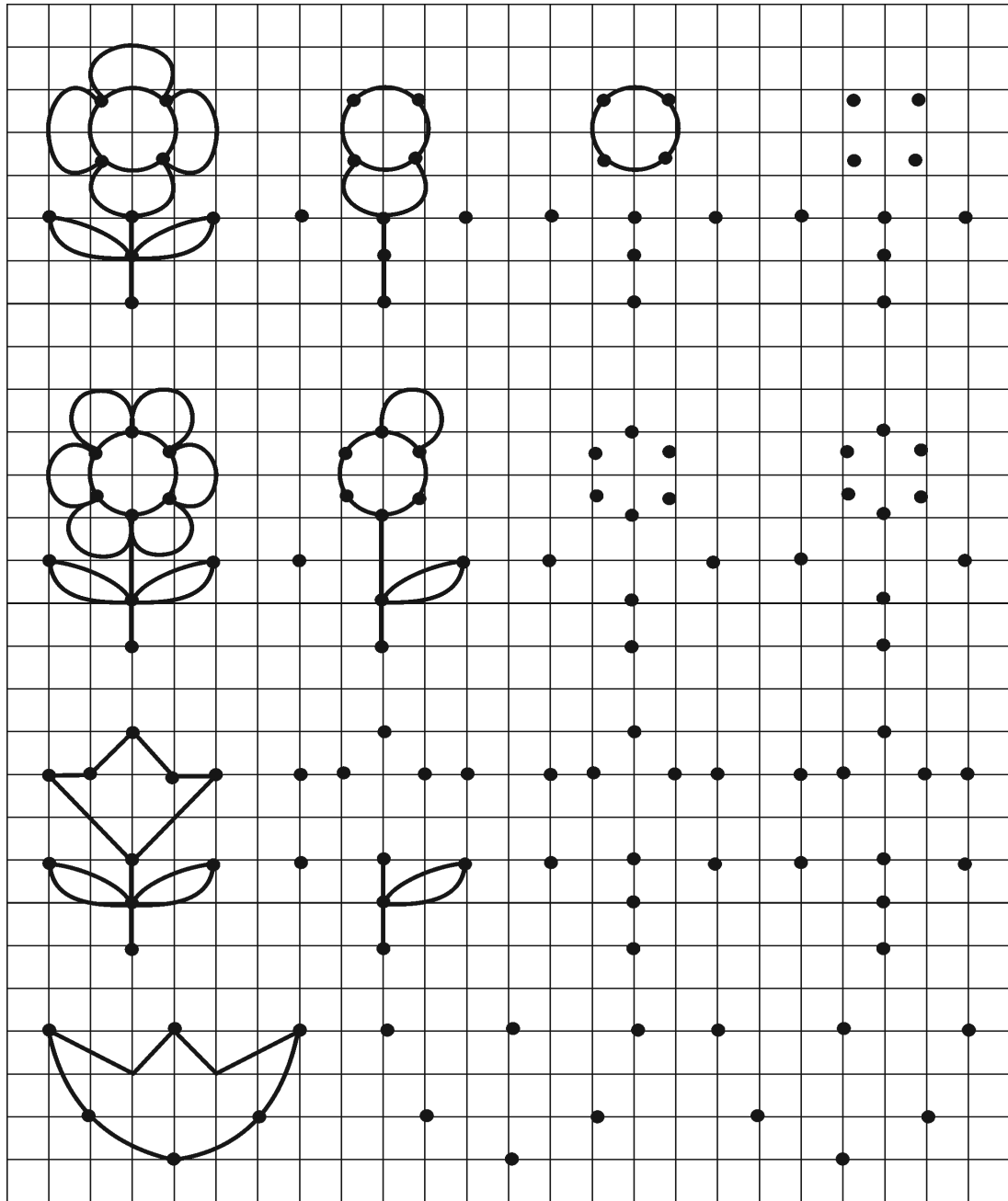




# УЧИМСЯ РИСОВАТЬ КРУГ ПО КЛЕТОЧКАМ



Соедини точки и нарисуй цветы.



ОТГАДАЙ ЗАГАДКУ, ПОКАЖИ ОТГАДКУ.

Нарядные сестрёнки  
Весь день гостей встречают,  
Мёдом угощают. (Цвета)

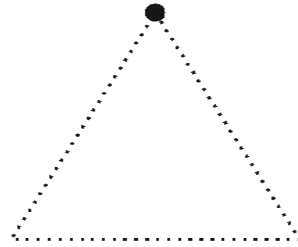
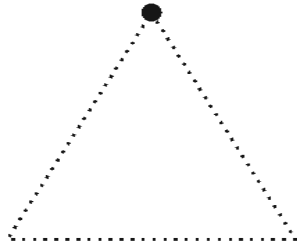
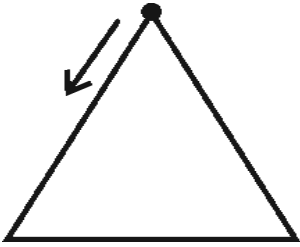





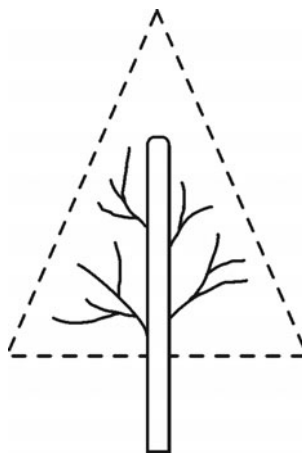
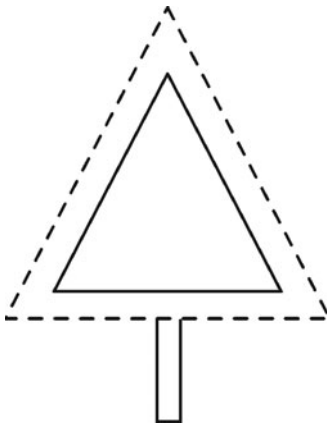
## УЧИМСЯ РИСОВАТЬ ТРЕУГОЛЬНИК



Потренируйся рисовать треугольник.



Обведи линии и раскрась рисунки.




УТКА

ЖИРАФ

ОТГАДАЙ ЗАГАДКУ, ПОКАЖИ ОТГАДКУ.

Пёстрая крякушка  
Ловит для детей лягушек. (Утка)

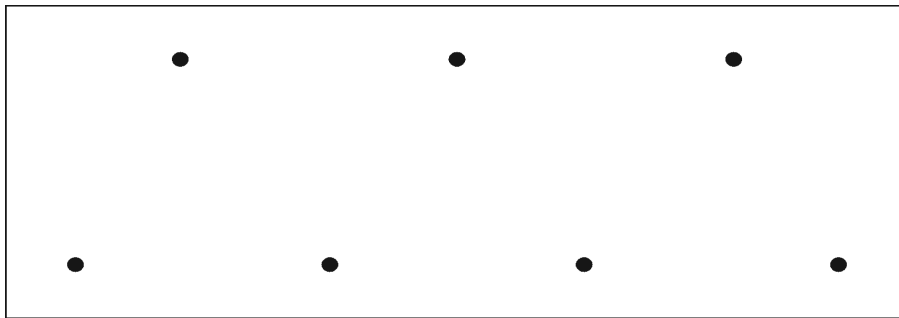




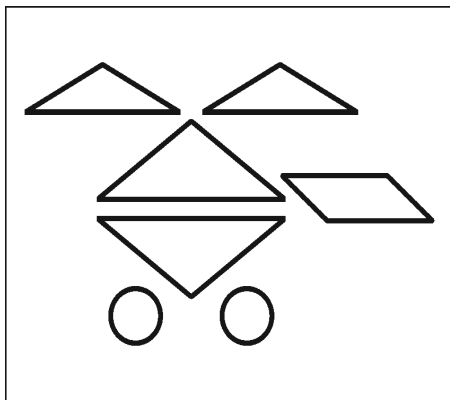
## УЧИМСЯ РИСОВАТЬ ТРЕУГОЛЬНИК




Соедини точки, чтобы у тебя получилось как можно больше треугольников.



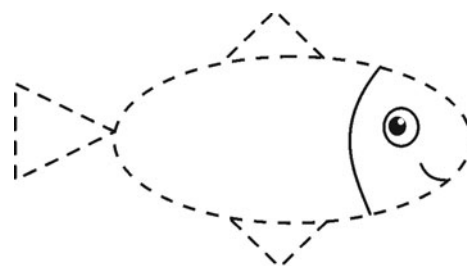
В квадрате справа нарисуй такой же вертолёт.



Нарисуй шапку и рыбу.




ШАПКА



РЫБА

ОТГАДАЙ ЗАГАДКУ, ПОКАЖИ ОТГАДКУ.

Сижу верхом,  
Не знаю на ком,  
Знакомца встречу –  
Соскочу, привечу. (вшапці)

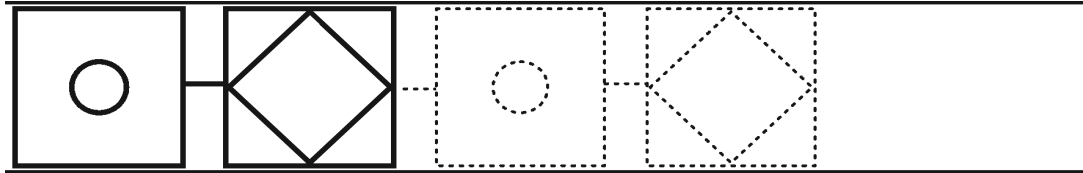
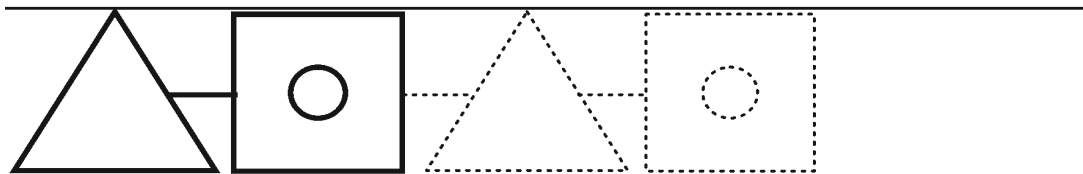
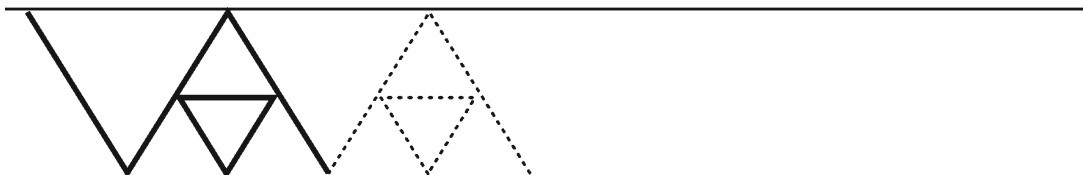
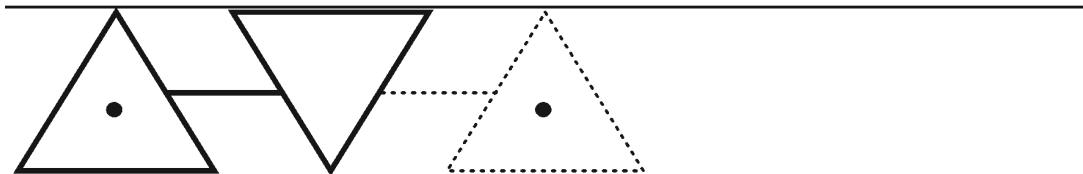
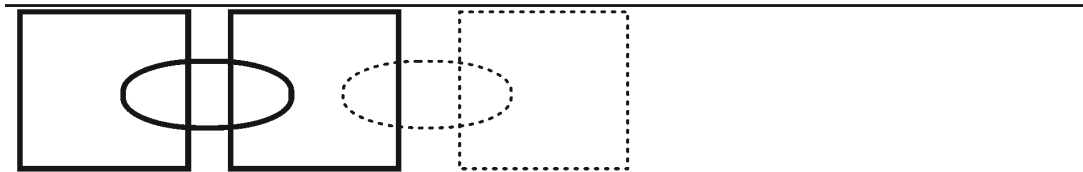
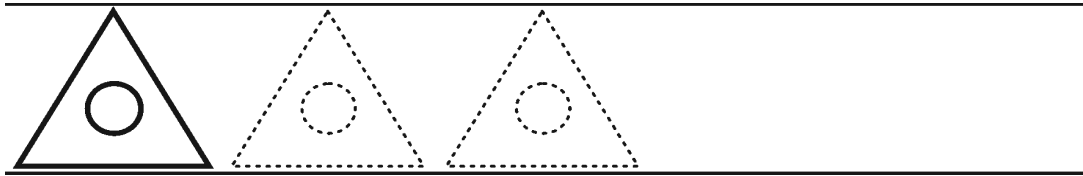




## УЧИМСЯ РИСОВАТЬ ТРЕУГОЛЬНИК




Потренируйся рисовать узоры.



ОТГАДАЙ ЗАГАДКУ, ПОКАЖИ ОТГАДКУ.

Праздник, праздник у ворот:  
Кто встречать его пойдёт?  
Я и верный мой дружок –  
Красный, маленький ... (жожигф)

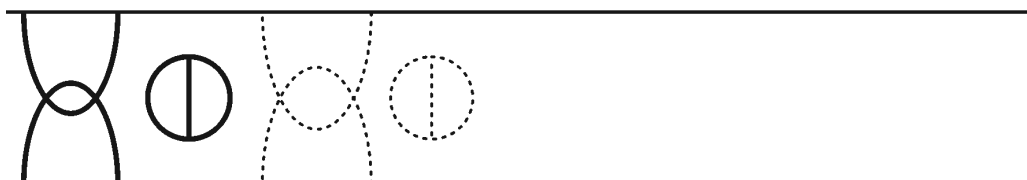
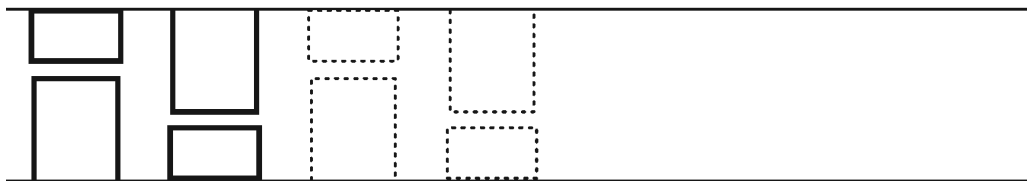
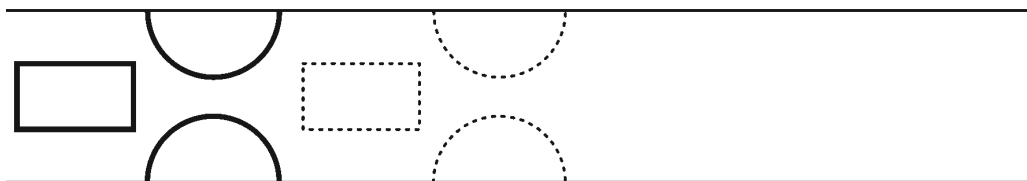
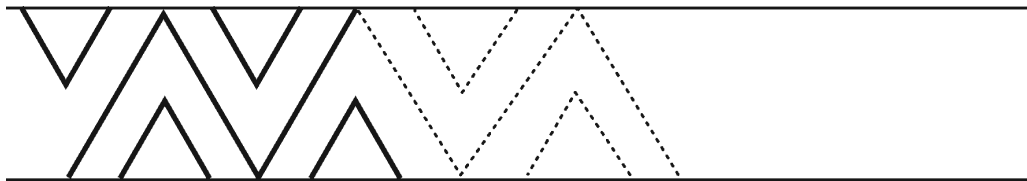
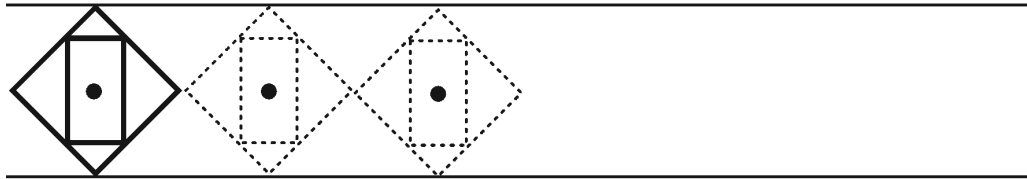
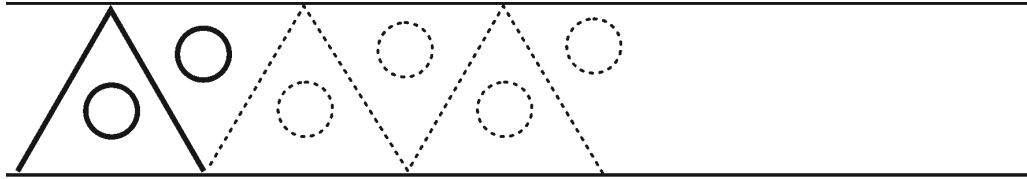




## УЧИМСЯ РИСОВАТЬ ТРЕУГОЛЬНИК



Потренируйся рисовать узоры.



ОТГАДАЙ ЗАГАДКУ, ПОКАЖИ ОТГАДКУ.

Через речку во всю ширь  
Лёг могучий богатырь.  
Он лежит – не дрожит,  
По нему трамвай бежит.

(Мост)




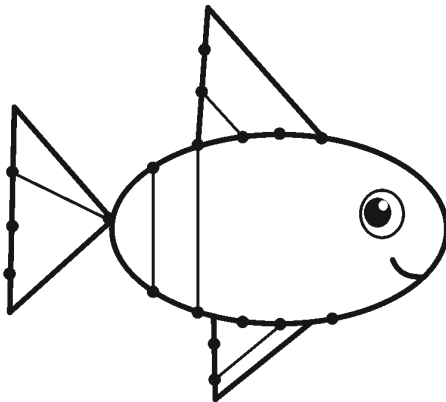
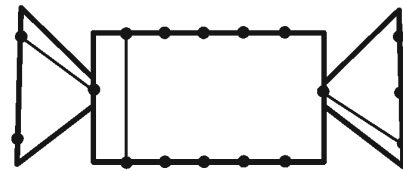
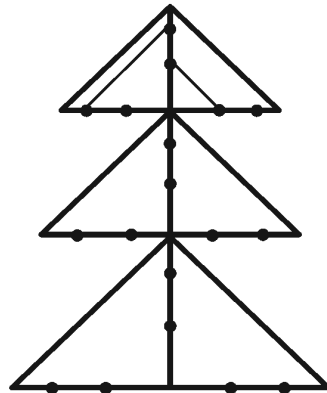
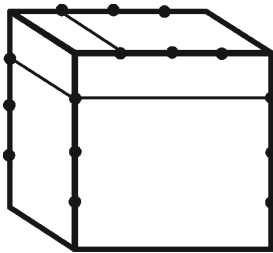
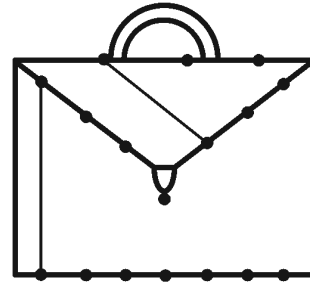
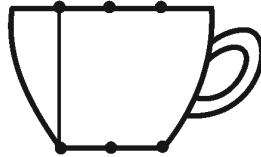
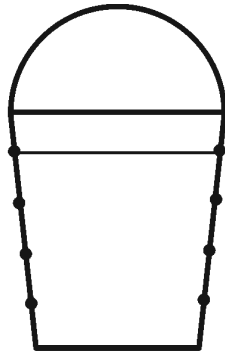




## УЧИМСЯ РИСОВАТЬ ТРЕУГОЛЬНИК



Обведи и заштрихуй рисунки.



ОТГАДАЙ ЗАГАДКУ, ПОКАЖИ ОТГАДКУ.

Жил я посреди двора,  
Где играет детвора,  
Но от солнечных лучей  
Превратился я в ручей. (Снеговик)

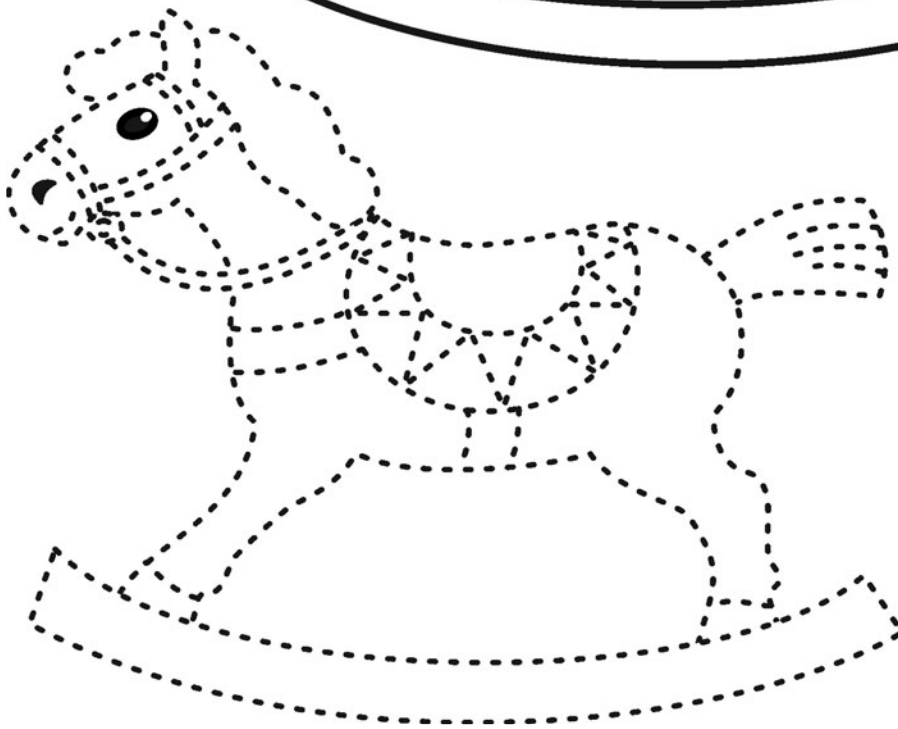
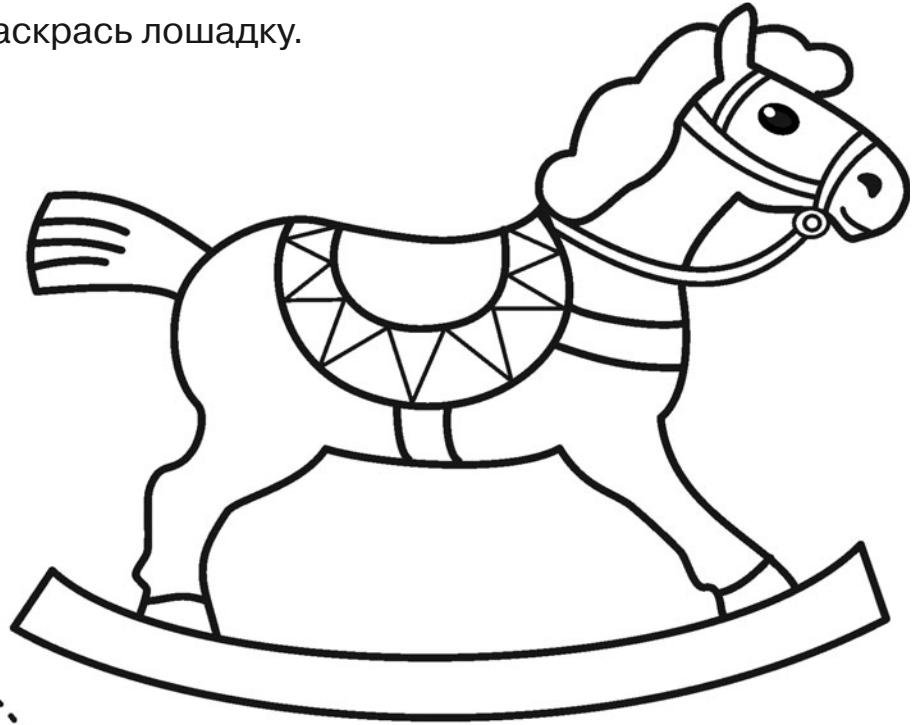




## УЧИМСЯ РИСОВАТЬ ТРЕУГОЛЬНИК

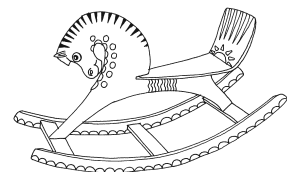


Обведи и раскрась лошадку.



ОТГАДАЙ ЗАГАДКУ, ПОКАЖИ ОТГАДКУ.

Он и стройный, и красивый,  
У него густая грива.  
Жаль, нельзя на нём промчаться,  
Только можно покачаться.



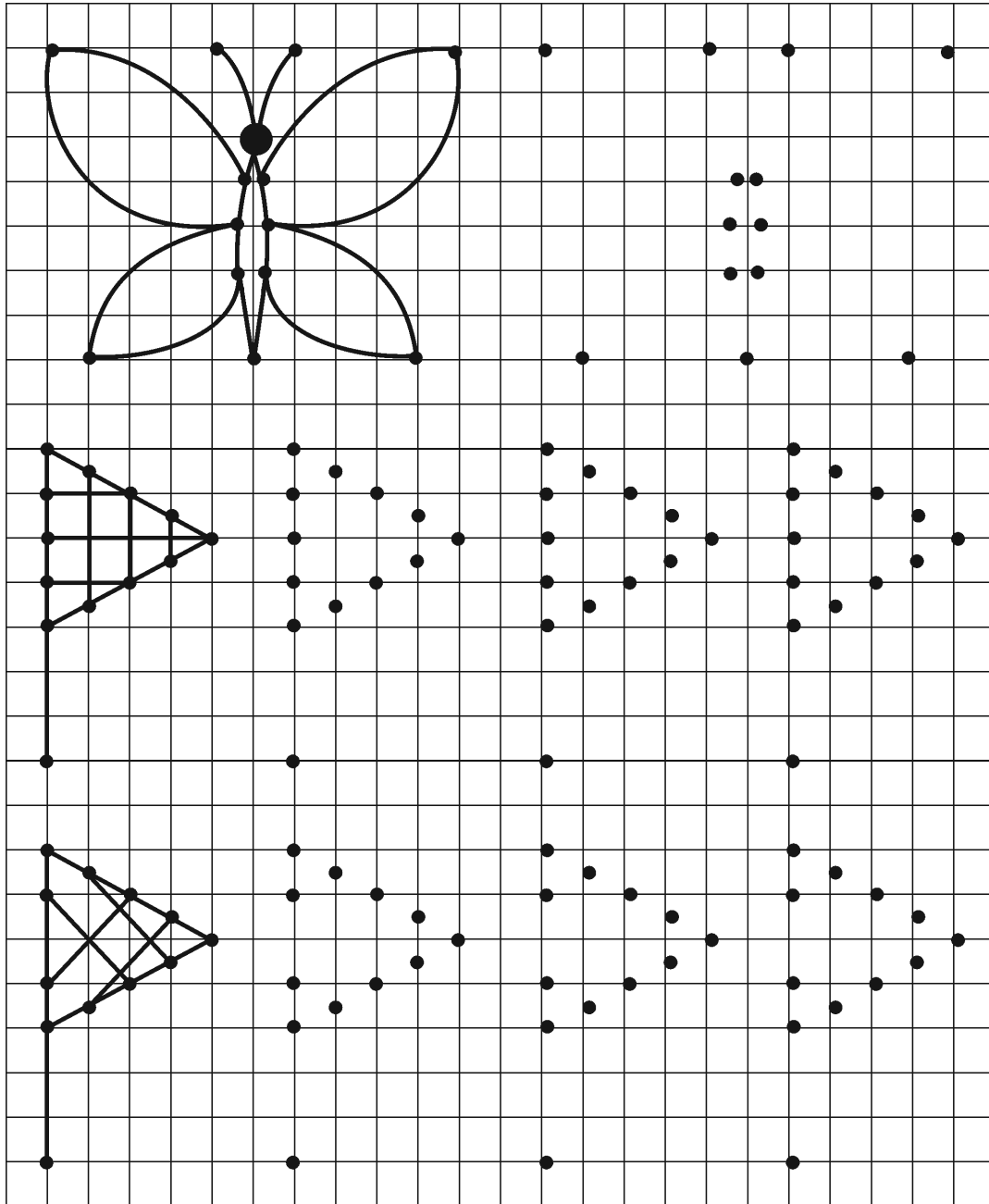
(Конь-качалка)



## УЧИМСЯ РИСОВАТЬ ТРЕУГОЛЬНИК ПО КЛЕТЧКАМ



Соедини точки и нарисуй бабочку и сачки.



ОТГАДАЙ ЗАГАДКУ, ПОКАЖИ ОТГАДКУ.

Шевелились у цветка  
Все четыре лепестка.  
Я сорвать его хотел –  
Он вспорхнул и улетел.

(Бабочка)

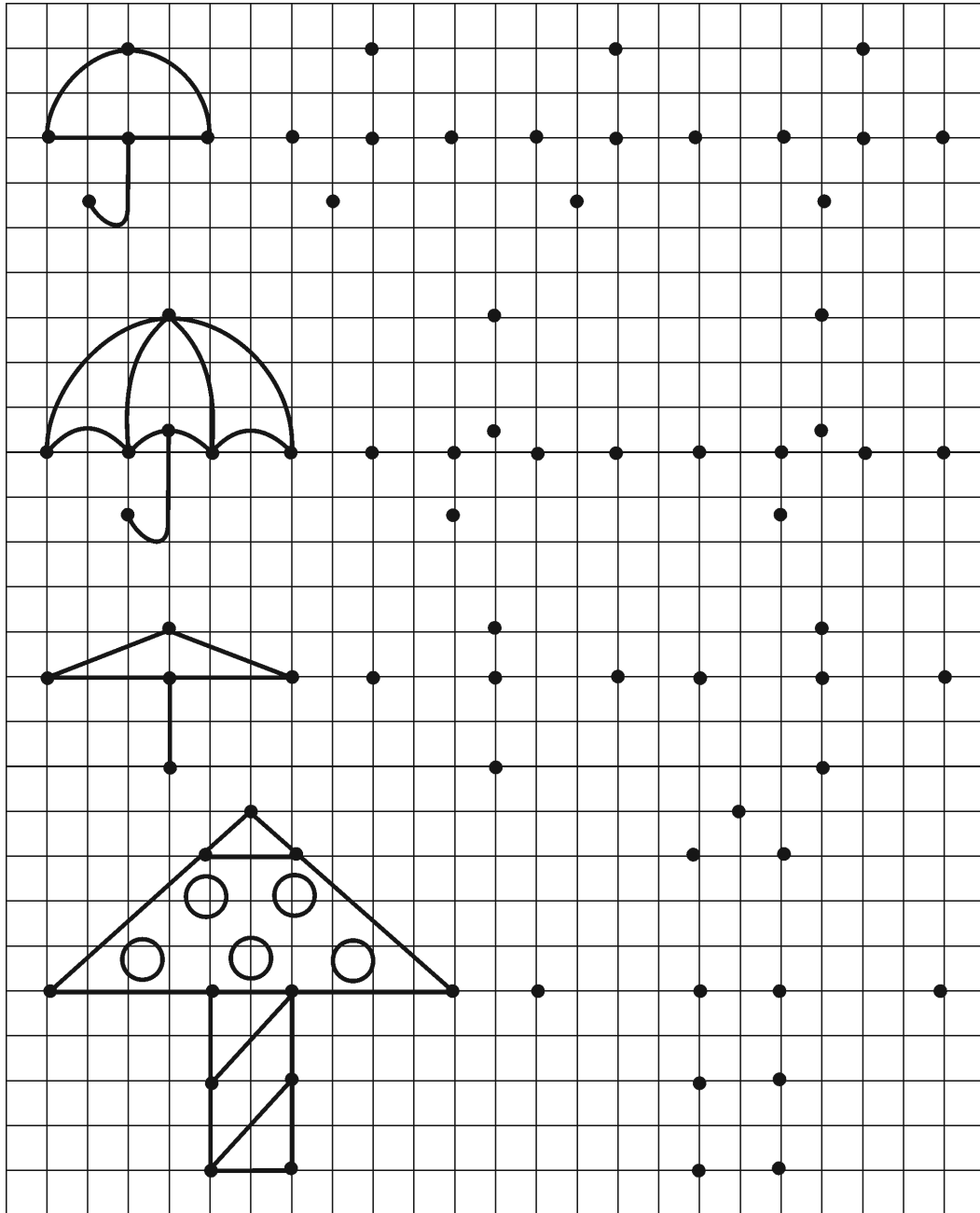




## УЧИМСЯ РИСОВАТЬ ТРЕУГОЛЬНИК ПО КЛЕТЧКАМ



Соедини точки и нарисуй зонтики.



ОТГАДАЙ ЗАГАДКУ, ПОКАЖИ ОТГАДКУ.

Его вчера в углу сухом  
Повесили на гвоздик...  
Но он раскроется цветком,  
Когда припустит дождик.

(ЖИТНОС)



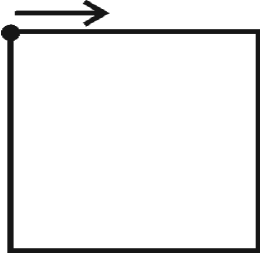




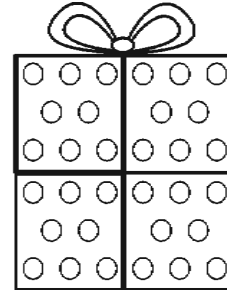

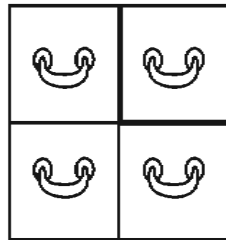


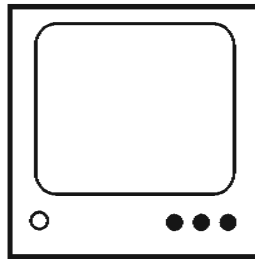

# УЧИМСЯ РИСОВАТЬ КВАДРАТ






Потренируйся рисовать квадрат.



Обведи квадраты и раскрась рисунки.



Придумай и нарисуй квадратные предметы.



ОТГАДАЙ ЗАГАДКУ, ПОКАЖИ ОТГАДКУ.

Что за чудо, что за ящик?  
Сам певец и сам рассказчик,  
И к тому же заодно  
Демонстрирует кино.

(Телевизор)

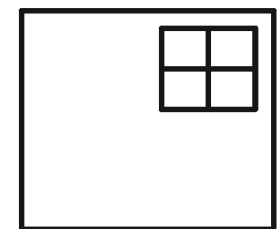
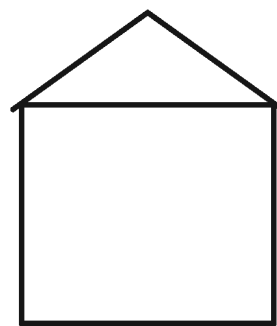
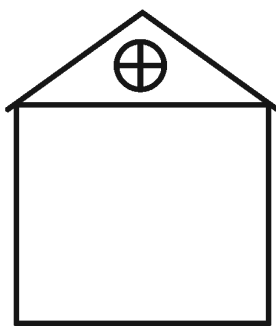
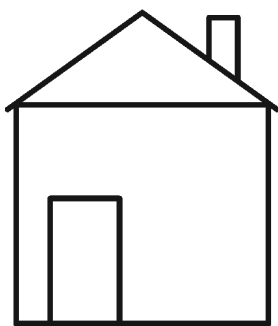
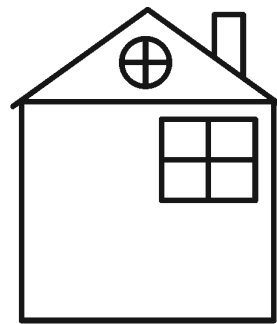
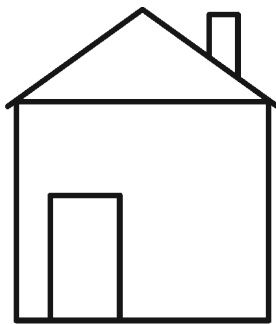
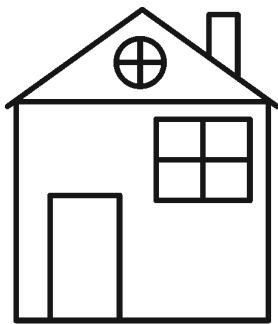




## УЧИМСЯ РИСОВАТЬ КВАДРАТ



Дорисуй недостающие детали дома.



ОТГАДАЙ ЗАГАДКУ, ПОКАЖИ ОТГАДКУ.

На домике стоит пенёк,  
А из пенёчка идёт дымок.

(Труба на крыше)

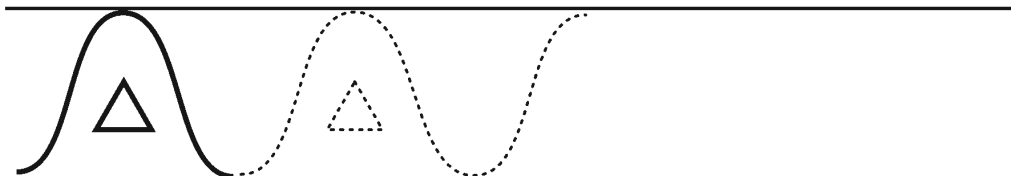
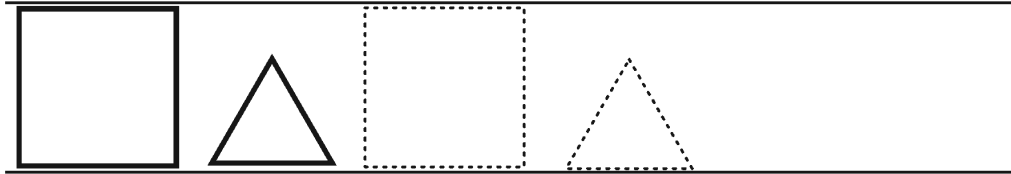
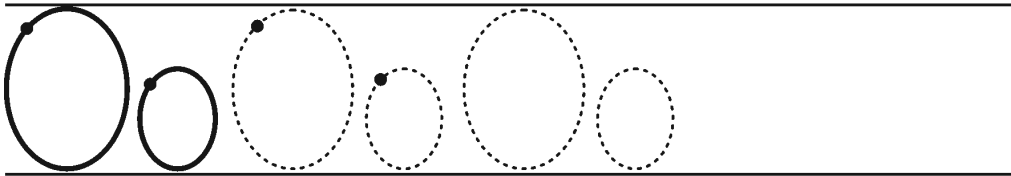
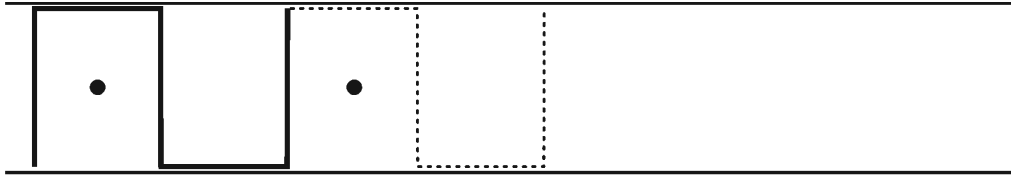




# УЧИМСЯ РИСОВАТЬ КВАДРАТ



Потренируйся рисовать узоры.



ОТГАДАЙ ЗАГАДКУ, ПОКАЖИ ОТГАДКУ.

Два брюшка,  
Четыре ушка,  
Пятое и шестое ушки –  
Андрюшкины.

(Подушка)

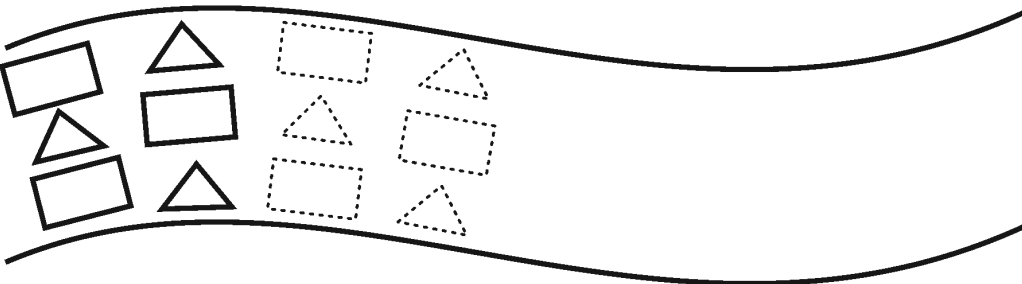
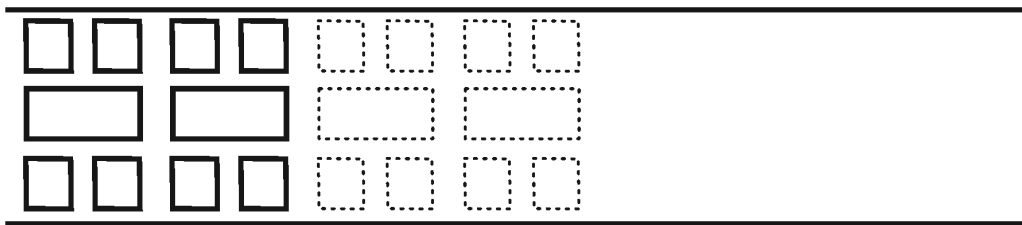
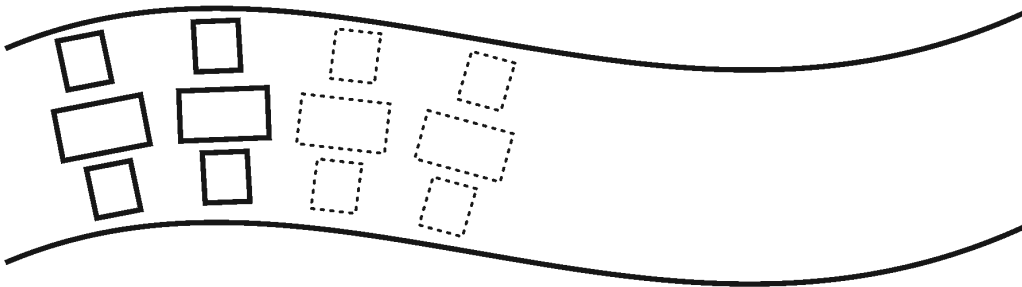
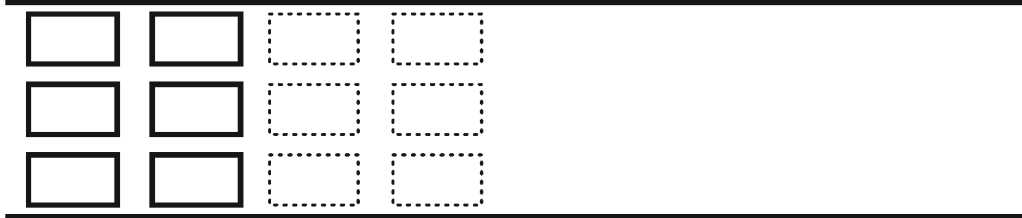




## УЧИМСЯ РИСОВАТЬ КВАДРАТ



Потренируйся рисовать узоры.



ОТГАДАЙ ЗАГАДКУ, ПОКАЖИ ОТГАДКУ.

Перед тем, как в стену лечь,  
В печь полез бока обжечь. (нищдиж)







## УЧИМСЯ РИСОВАТЬ КВАДРАТ



Обведи и раскрась окошки. Нарисуй занавески, как показано на рисунке слева.


ОТГАДАЙ ЗАГАДКУ, ПОКАЖИ ОТГАДКУ.

Поля – стеклянные,  
Межи – деревянные.

(оню)

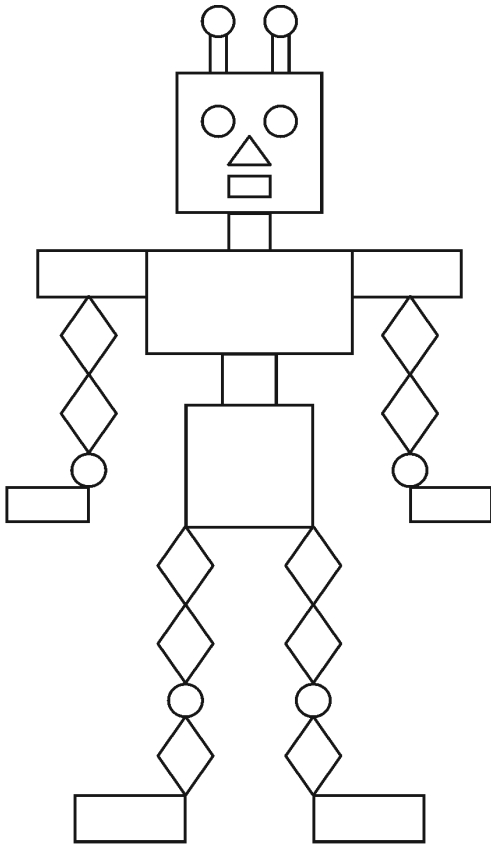




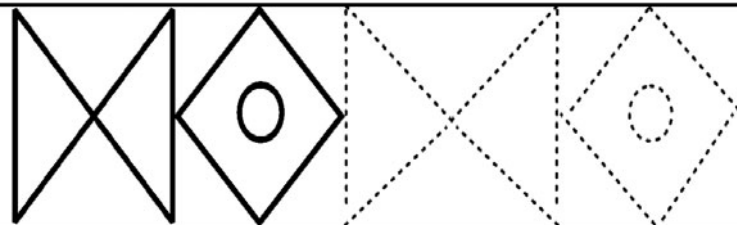
## УЧИМСЯ РИСОВАТЬ КВАДРАТ



Нарисуй справа такого же робота.




Нарисуй узор.



ОТГАДАЙ ЗАГАДКУ, ПОКАЖИ ОТГАДКУ.

Сам металлический,  
Мозг электрический. (робот)






# УЧИМСЯ РИСОВАТЬ КВАДРАТ ПО КЛЕТОЧКАМ




Соедини точки и нарисуй квадратики.



ОТГАДАЙ ЗАГАДКУ, ПОКАЖИ ОТГАДКУ.

Эти чудо-кирпичи  
Я в подарок получил.  
Что сложу из них - сломаю,  
Всё сначала начинаю.

(ижибу)

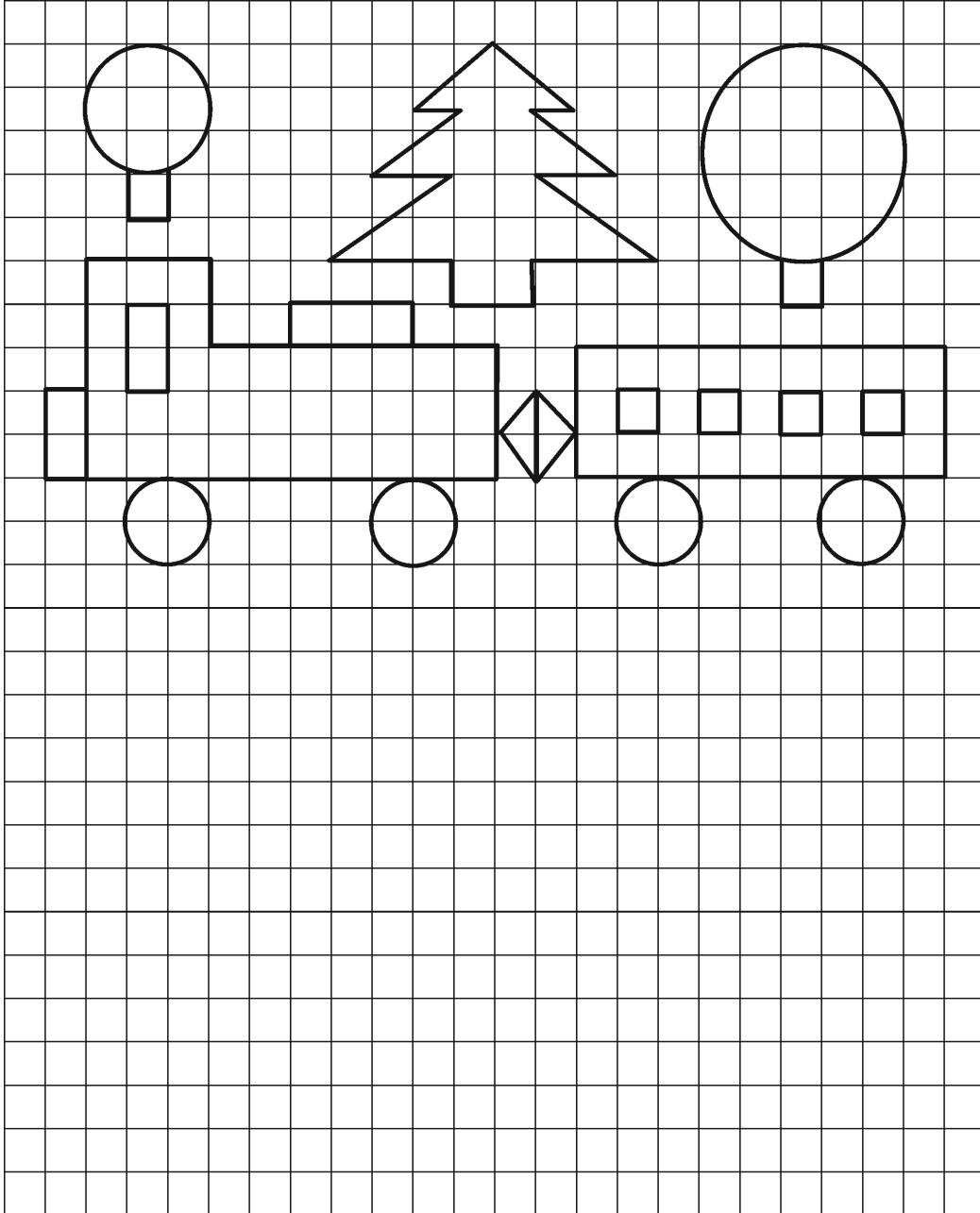




# УЧИМСЯ РИСОВАТЬ КВАДРАТ ПО КЛЕТЧКАМ




Нарисуй в клеточках ниже такой же рисунок.



ОТГАДАЙ ЗАГАДКУ, ПОКАЖИ ОТГАДКУ.

Чёрный дом по рельсам мчится,  
Только пар над ним клубится. (Паровоз)


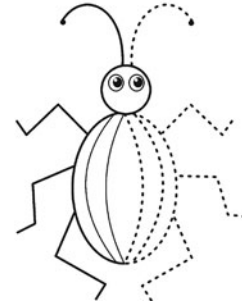
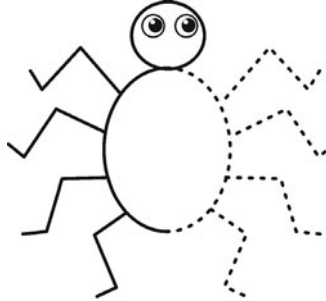




# УЧИМСЯ РИСОВАТЬ ОВАЛ



Дорисуй паука и жука.



ОТГАДАЙ ЗАГАДКУ, ПОКАЖИ ОТГАДКУ.

Чёрен, да не ворон,  
Рогат, а не бык,  
Летает, а не птица.

(жук)






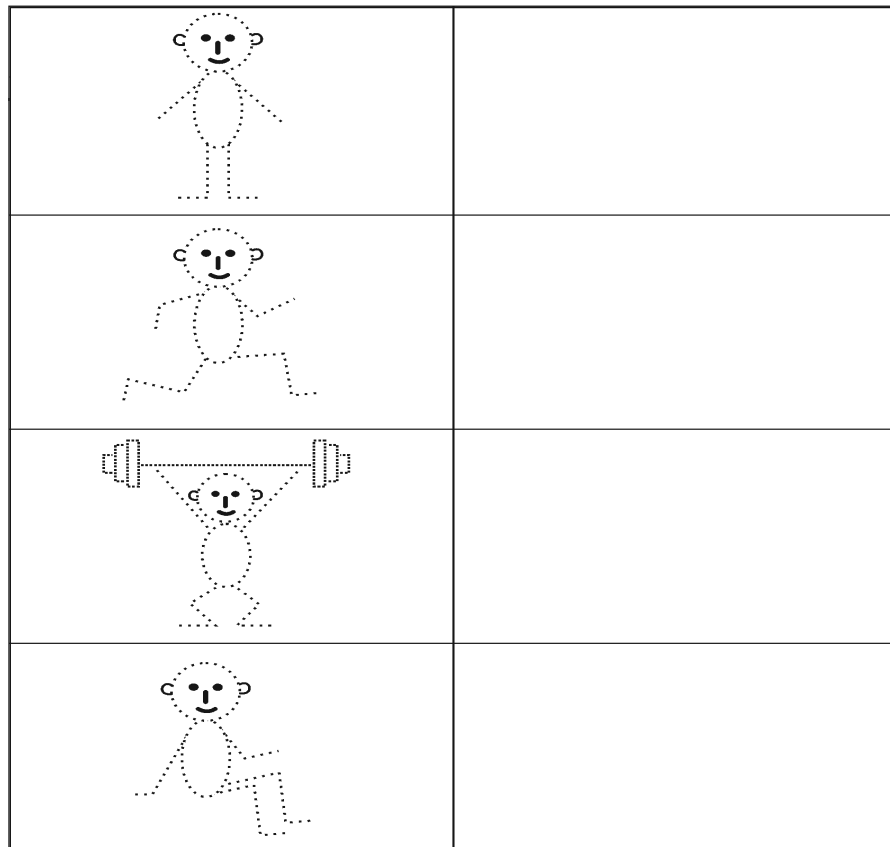
## УЧИМСЯ РИСОВАТЬ ОВАЛ



Нарисуй человечков.




В прямоугольнике справа нарисуй человечков.



ОТГАДАЙ ЗАГАДКУ, ПОКАЖИ ОТГАДКУ.

Двое ходят,  
Двое смотрят,  
Двое болтаются,  
Один водит и приказывает. (железнодорожник)









# УЧИМСЯ РИСОВАТЬ ОВАЛ




Обведи и раскрась черепашек.



ОТГАДАЙ ЗАГАДКУ, ПОКАЖИ ОТГАДКУ.

На себе ношу я дом,  
От врагов я прячусь в нём. (черепаха)






## УЧИМСЯ РИСОВАТЬ ОВАЛ



Обведи и раскрась рыбок.



ОТГАДАЙ ЗАГАДКУ, ПОКАЖИ ОТГАДКУ.

Жить люблю в седых морях я,  
В тёмных водах корм ищу.  
Хвост свой, как надёжный якорь,  
Я бросаю, где хочу. (Морской конёк)








# УЧИМСЯ РИСОВАТЬ ОВАЛ




Обведи и раскрась зайчика.



ОТГАДАЙ ЗАГАДКУ, ПОКАЖИ ОТГАДКУ.

Зимой беленький, а летом серенький.  
Никого не обижает, а всех сам боится. (пъаг)





## УЧИМСЯ РИСОВАТЬ ОВАЛ



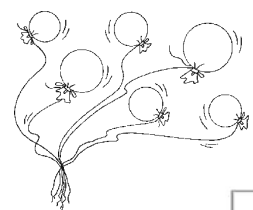
Дорисуй шарики и нарисуй для них верёвочки.



ОТГАДАЙ ЗАГАДКУ, ПОКАЖИ ОТГАДКУ.

Лёгкий, круглый, но не мяч,  
И не прыгает он вскачь.  
На верёвочке висит,  
Заеваюсь – улетит.

(Воздушный шар)






# УЧИМСЯ РИСОВАТЬ ОВАЛ ПО КЛЕТОЧКАМ



Соедини точки и нарисуй животных.



ОТГАДАЙ ЗАГАДКУ, ПОКАЖИ ОТГАДКУ.

Летом ходит без дороги  
Между сосен и берёз,  
А зимой он спит в берлоге,  
От мороза пауча нос.

(Медведь)






# УЧИМСЯ РИСОВАТЬ ОВАЛ ПО КЛЕТОЧКАМ




Соедини точки и нарисуй солнышко и насекомых.



ОТГАДАЙ ЗАГАДКУ, ПОКАЖИ ОТГАДКУ.

Маленький вертолёт  
Летит взад и вперёд,  
Большие глаза,  
Зовут – ... (Стрелоза)

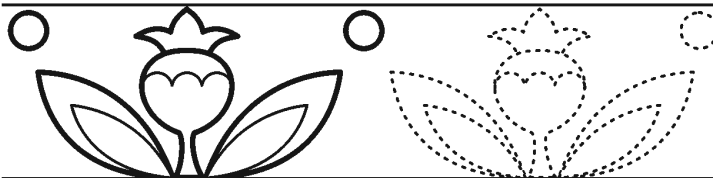
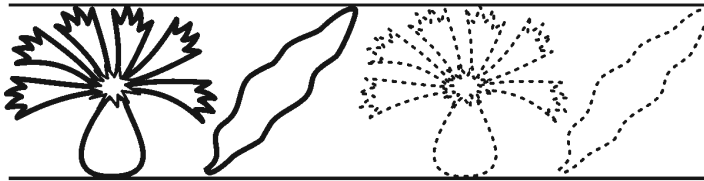

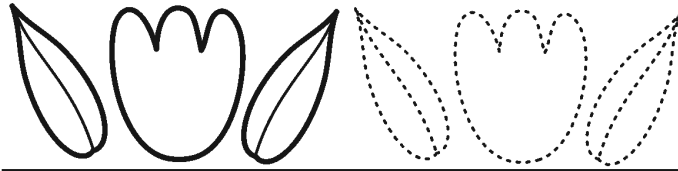
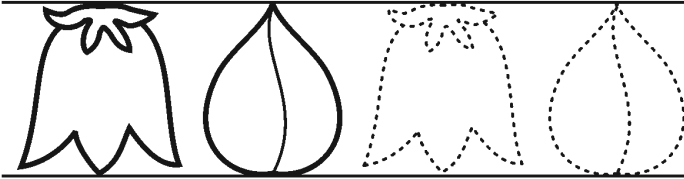




## УЧИМСЯ РИСОВАТЬ СЛОЖНЫЕ УЗОРЫ



Дорисуй цветочный узор.



ОТГАДАЙ ЗАГАДКУ, ПОКАЖИ ОТГАДКУ.

Как зовут меня, скажи!  
Часто прячусь я во ржи,  
Скромный полевой цветок,  
Синеглазый ...

(Василёк)




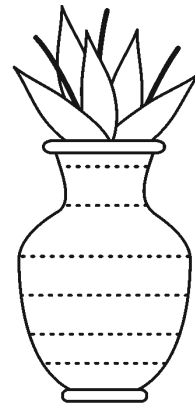
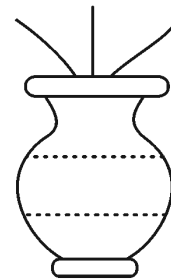






# УЧИМСЯ РИСОВАТЬ СЛОЖНЫЕ УЗОРЫ



Нарисуй цветы в вазах.



ОТГАДАЙ ЗАГАДКУ, ПОКАЖИ ОТГАДКУ.

Жёлтая скатёрка,  
Белая оборка,  
У оборки той зубцы –  
Закруглённые концы.

(Ромашка)










## УЧИМСЯ РИСОВАТЬ СЛОЖНЫЕ УЗОРЫ



Потренируйся рисовать листья.



ОТГАДАЙ ЗАГАДКУ, ПОКАЖИ ОТГАДКУ.

Падают с ветки  
Золотые монетки.

(вчлсиц)

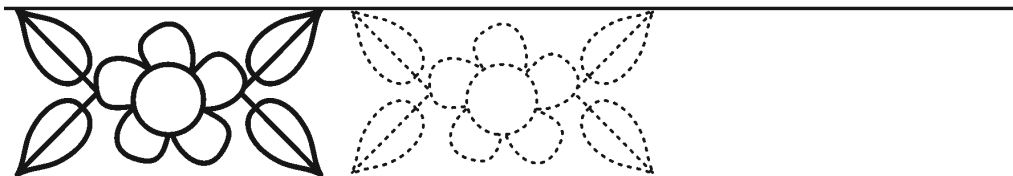
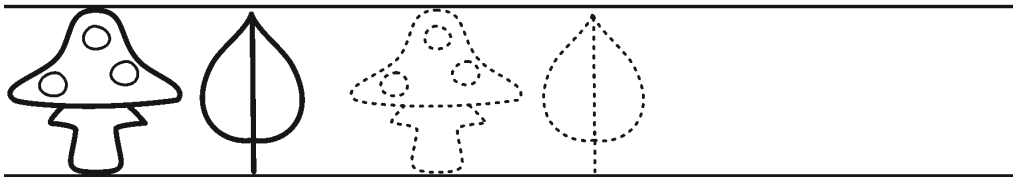
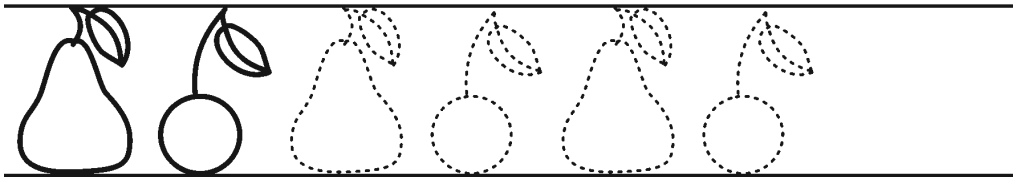
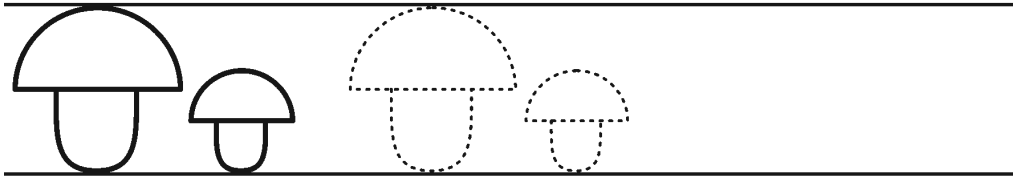
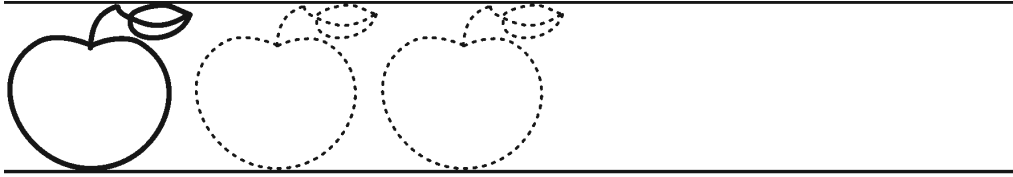




# УЧИМСЯ РИСОВАТЬ СЛОЖНЫЕ УЗОРЫ



Дорисуй узор.



ОТГАДАЙ ЗАГАДКУ, ПОКАЖИ ОТГАДКУ.

Стоял на крепкой ножке,  
Теперь лежит в лукошке. (гриб)



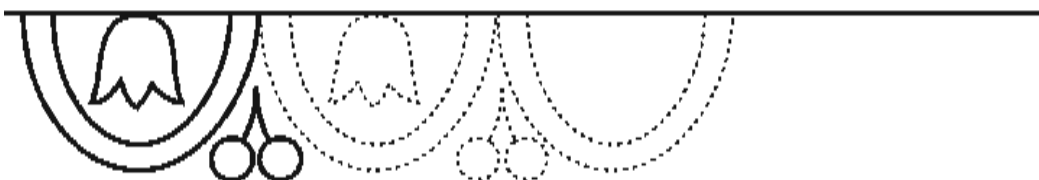
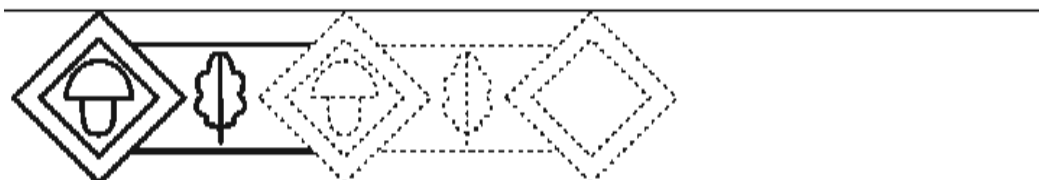

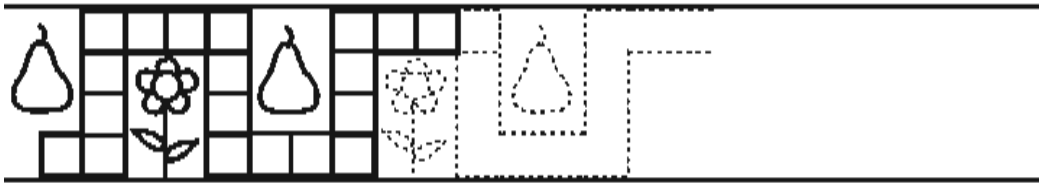
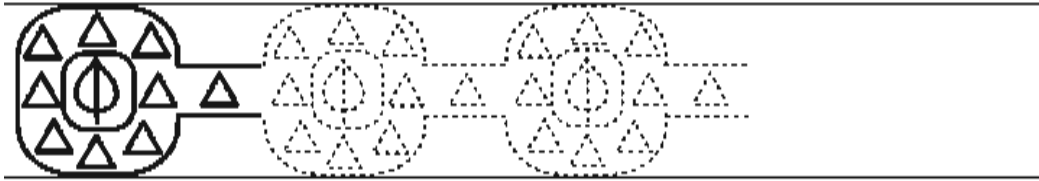





# УЧИМСЯ РИСОВАТЬ СЛОЖНЫЕ УЗОРЫ



Дорисуй узор.



ОТГАДАЙ ЗАГАДКУ, ПОКАЖИ ОТГАДКУ.

Что же это за девица:  
Не швея, не мастерица,  
Ничего сама не шьёт,  
А в иголках круглый год.

(Ель)

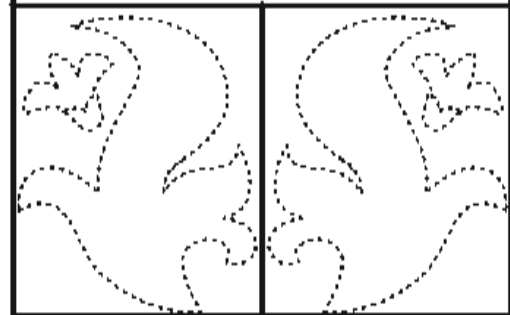



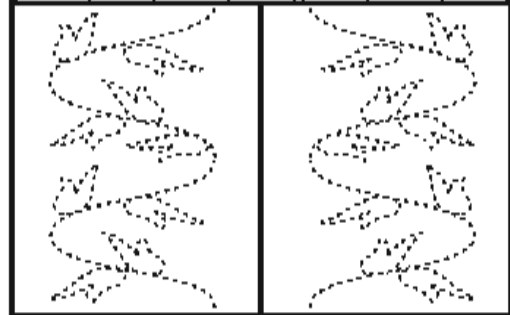


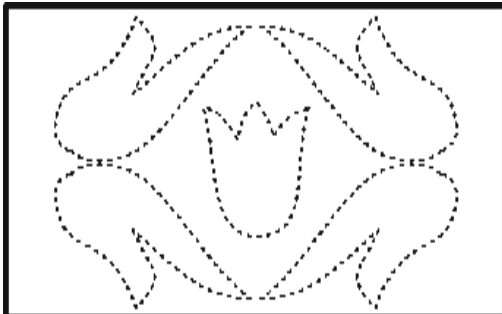




## УЧИМСЯ РИСОВАТЬ СЛОЖНЫЕ УЗОРЫ



Обведи узор на салфетках.



ОТГАДАЙ ЗАГАДКУ, ПОКАЖИ ОТГАДКУ.

Синенький звонок висит,  
Никогда он не звонит.

(Колокольчик)

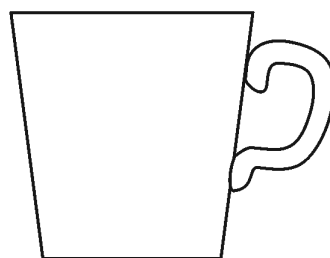
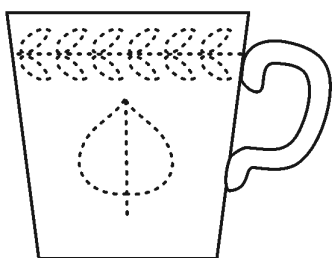
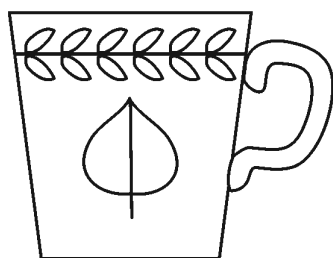



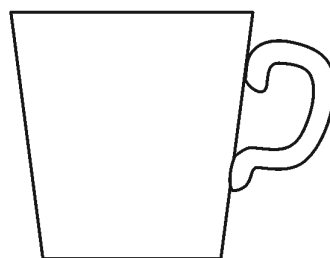
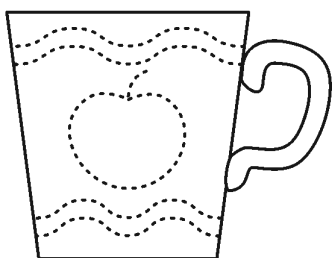
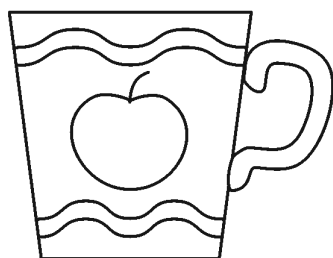
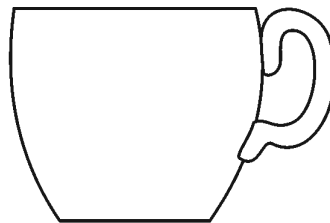
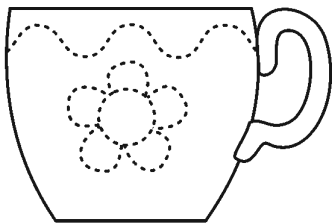





## УЧИМСЯ РИСОВАТЬ СЛОЖНЫЕ УЗОРЫ



Дорисуй узор на чашках и раскрась их.



ОТГАДАЙ ЗАГАДКУ, ПОКАЖИ ОТГАДКУ.

Носит воду  
Хозяину в угоду. (чашка)

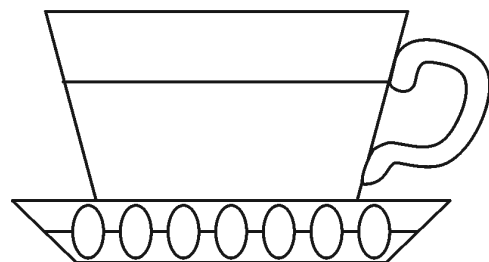
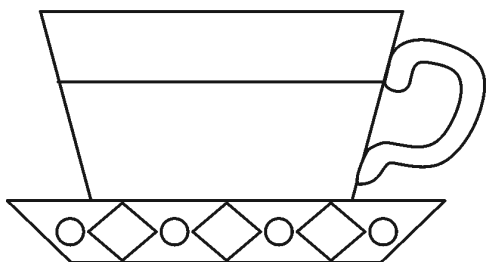
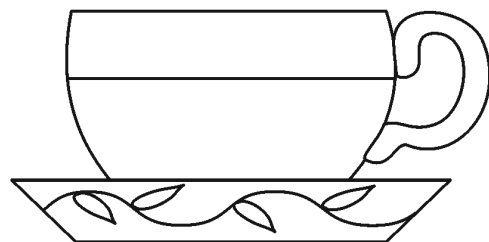
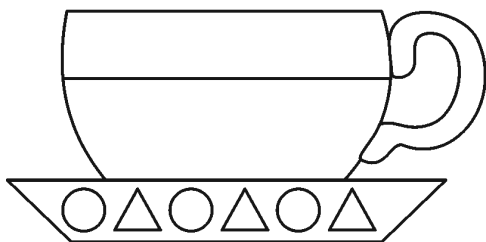
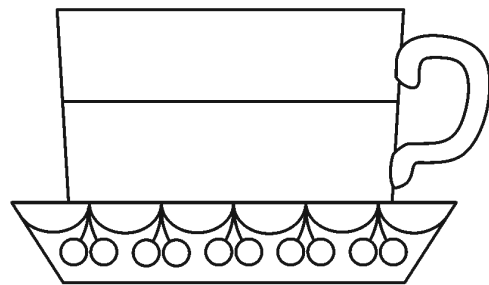
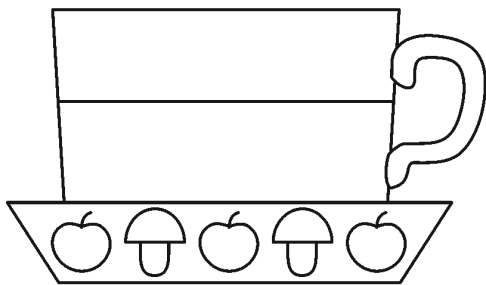
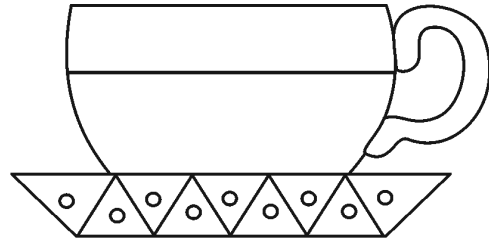
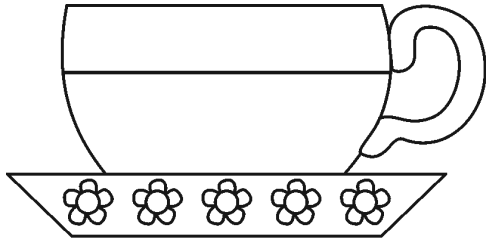




## УЧИМСЯ РИСОВАТЬ СЛОЖНЫЕ УЗОРЫ



Дорисуй узор на блюдечках и раскрась посуду.



ОТГАДАЙ ЗАГАДКУ, ПОКАЖИ ОТГАДКУ.

Она бывает глубока,  
Она бывает мелка,  
Однако это не река.  
Зовут её... (Тарелка)

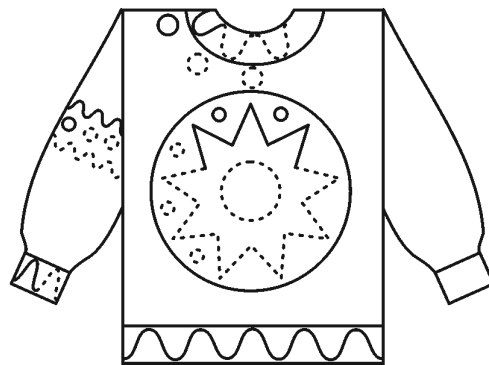
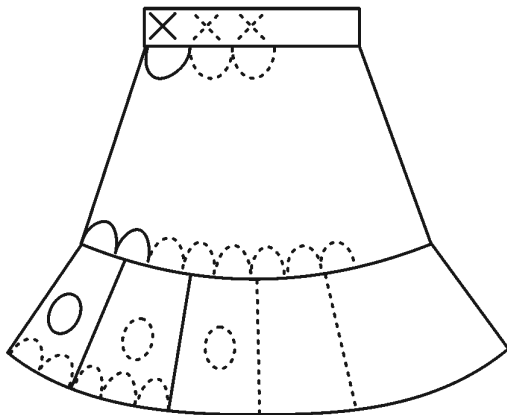

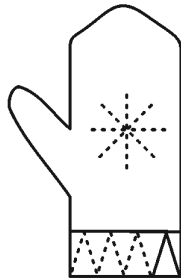
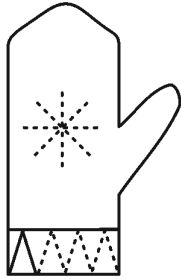
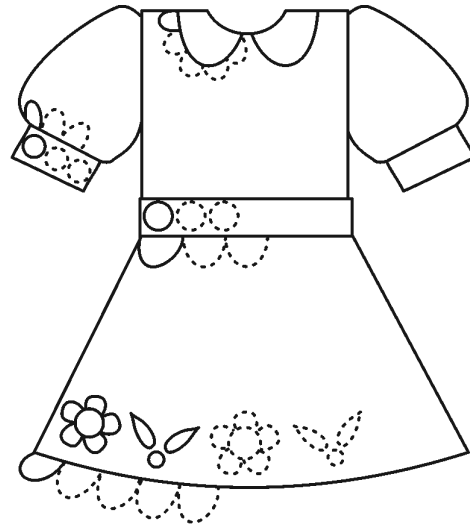
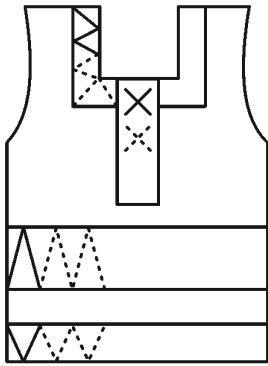




## УЧИМСЯ РИСОВАТЬ СЛОЖНЫЕ УЗОРЫ



Дорисуй узор и раскрась одежду.



ОТГАДАЙ ЗАГАДКУ, ПОКАЖИ ОТГАДКУ.

Дали братьям теплый дом,  
Чтобы жили впятером,  
Брат большой не согласился  
И отдельно поселился.

(Барекки)

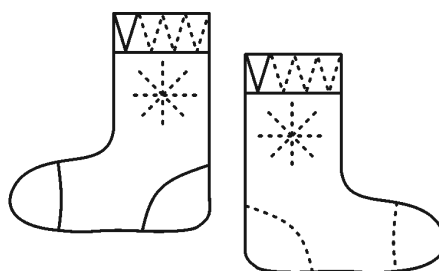
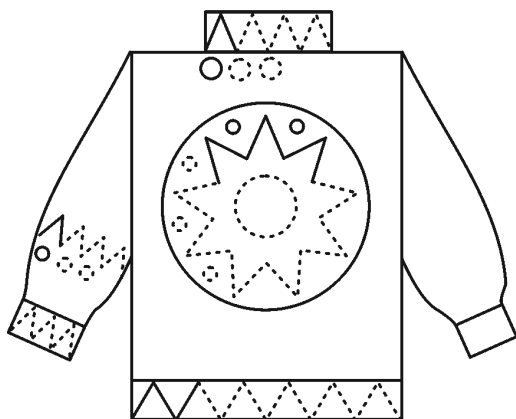
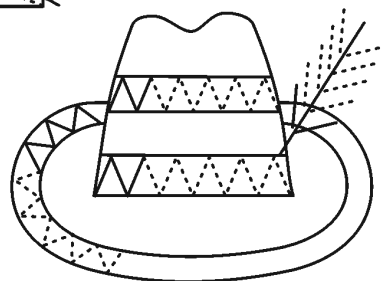
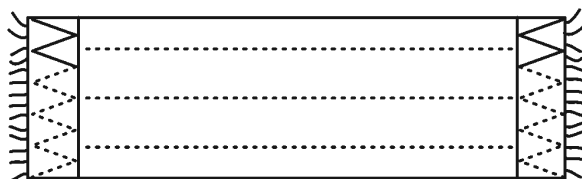
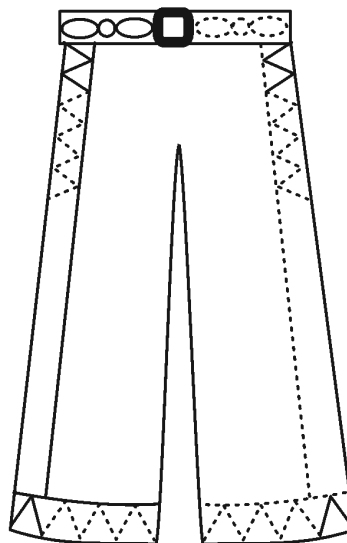
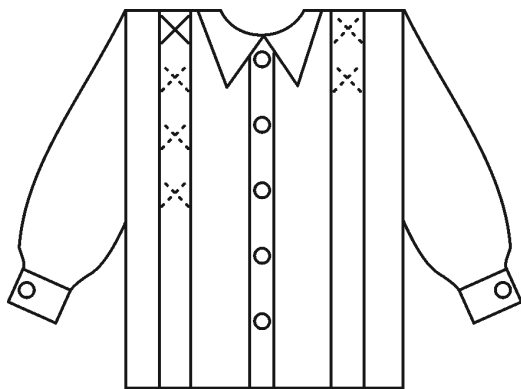




## УЧИМСЯ РИСОВАТЬ СЛОЖНЫЕ УЗОРЫ



Дорисуй узор и раскрась одежду.



ОТГАДАЙ ЗАГАДКУ, ПОКАЖИ ОТГАДКУ.

Зимой протянулся,  
А летом свернулся. (фартук)

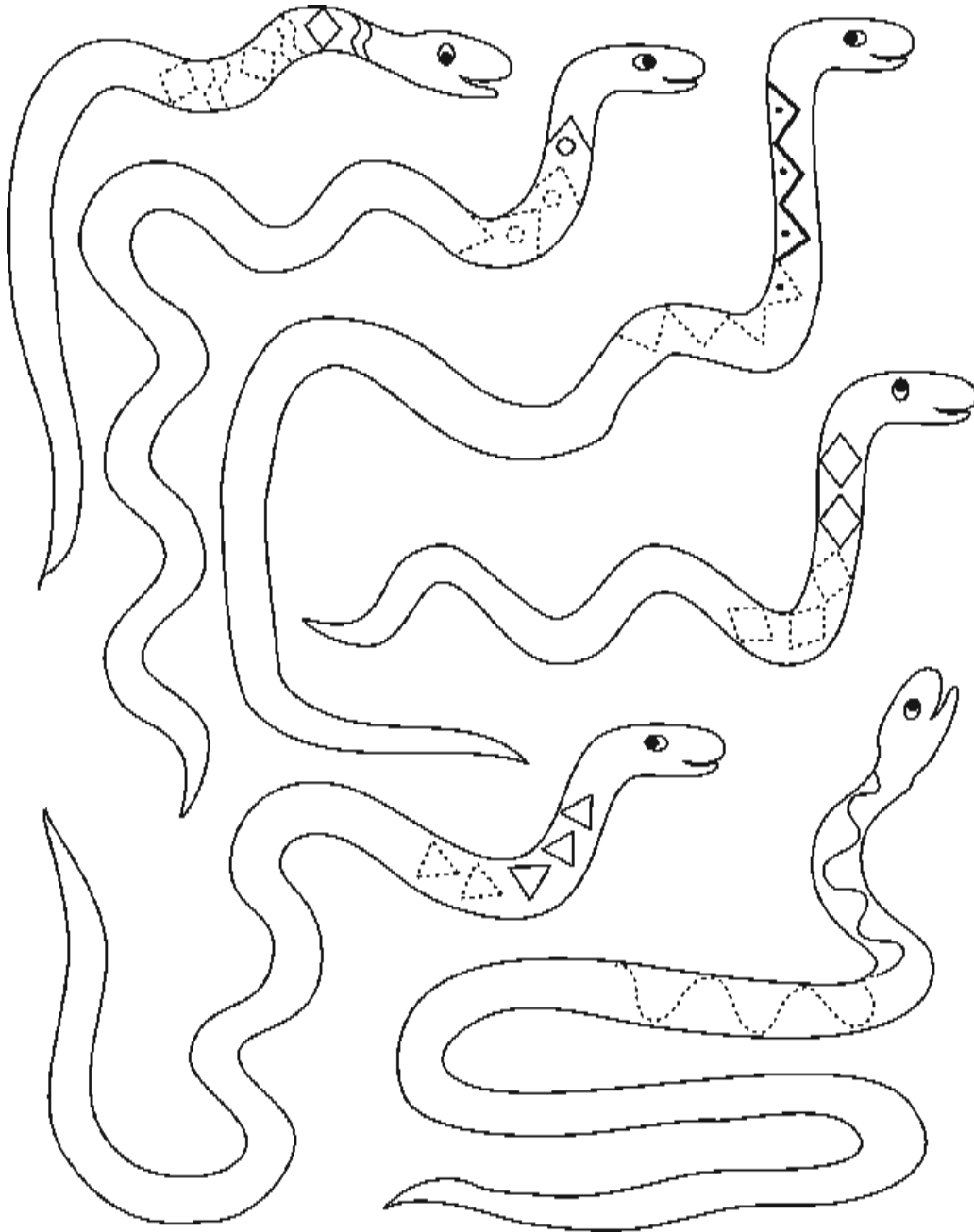




## УЧИМСЯ РИСОВАТЬ СЛОЖНЫЕ УЗОРЫ




Нарисуй узор на спинках змей.



ОТГАДАЙ ЗАГАДКУ, ПОКАЖИ ОТГАДКУ.

Извивается орнамент.  
Не сердь его – ужалит!

(зѳмѳ)

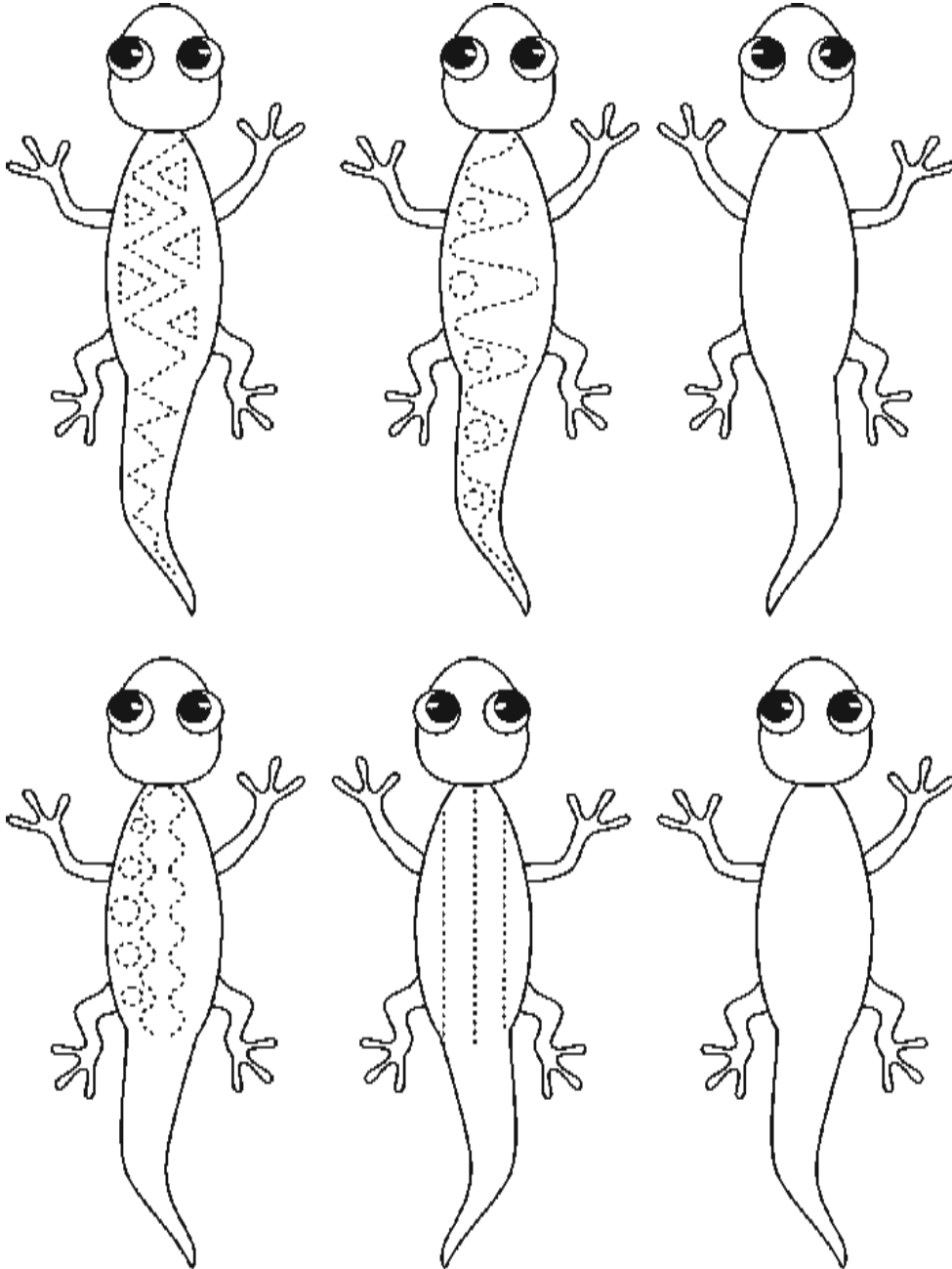




## УЧИМСЯ РИСОВАТЬ СЛОЖНЫЕ УЗОРЫ




Нарисуй узор на спинках у ящериц.



ОТГАДАЙ ЗАГАДКУ, ПОКАЖИ ОТГАДКУ.

В траве мелькает,  
Хвостом виляет.  
Хвост оторвёт –  
Другой наживёт. (ящерица)





Для дошкольного возраста (взрослые читают детям)

Олеся Станиславовна Жукова

**ПРОСТЫЕ И УВЛЕКАТЕЛЬНЫЕ УПРАЖНЕНИЯ  
ПО ПОДГОТОВКЕ РУКИ К ПИСЬМУ. 15 МИНУТ В ДЕНЬ.**

ДЛЯ УМНЫХ МАЛЫШЕЙ И ЗАНЯТЫХ РОДИТЕЛЕЙ

Ответственный редактор М. Тумановская  
Художественное оформление О. Наумова  
Технический редактор В. Беляева  
Верстка В. Третьяк  
Корректор В. Леснова

Подписано в печать 23.08.10. Формат 60 x 90 1/8.  
Печать офсетная. Бумага офсетная.  
Усл. печ. л. 12. Тираж . Заказ .

Санитарно-эпидемиологическое заключение  
№ 77.99.60.953.Д.012280.10.09 от 20.10.2009 г.

ООО «Издательство АСТ»  
141100, Россия, Московская область, г. Щелково,  
ул. Заречная, д. 96  
Наши электронные адреса: WWW.AST.RU  
E-mail: astpub@aha.ru

ООО «Астрель-СПб»  
198096, Санкт-Петербург, ул. Кронштадтская, д. 11 ЛИТЕР А  
E-mail: mail@astrel.spb.ru



Каждый ребёнок по-своему талантлив,  
но не всегда взрослые уделяют  
достаточно времени, чтобы помочь  
малышу в полной мере раскрыть  
свои способности.

Книги серии созданы специально  
для занятых родителей,  
ведь **15 минут** в день для обучения  
малыша найдутся у каждого. Этого вполне  
достаточно, чтобы помочь ребёнку овладеть  
новыми знаниями и умениями,  
подготовиться для поступления в школу.

С помощью книги по подготовке  
руки к письму малыш научится правильно  
держат карандаш, ориентироваться  
на листе бумаги, овладеет первыми  
навыками письма.



 АСТРЕЛЬ СПб

